

**IMPORTATEUR DE MARQUES
POUR PROFESSIONNELS EXIGEANTS**
DEPUIS PLUS DE 40 ANS

MFA

MATÉRIEL FORESTIER AGRICOLE

1986 — 2026

N°25

TARIF PUBLIC EN € HT

MFA

MATÉRIEL
FORESTIER AGRICOLE

IMPORTATEUR DE MARQUES POUR PROFESSIONNELS EXIGEANTS DEPUIS PLUS DE 40 ANS

Matériel Forestier & Agricole (MFA) est implanté dans la Drôme, au sud de Lyon près de Valence. MFA est importateur exclusif pour toute la France, la Belgique et la Suisse de marques de matériel forestier & agricole à très forte notoriété.

Nous sélectionnons avec soin des matériels robustes et à la pointe de l'innovation tout en vérifiant leur conformité aux normes européennes. Nous faisons évoluer ces matériels au rythme des besoins et grâce à vos retours en tant qu'utilisateurs.

Notre gamme de produits est commercialisée à travers un réseau de distributeurs. Ainsi vous pouvez retrouver notre matériel chez votre distributeur local.

Ce partenaire vous accompagnera dans le conseil et le suivi de votre matériel. Nous assistons nos distributeurs pour les conseils techniques, le SAV et les pièces de rechange.

Notre entreprise est une PME familiale qui a commencé son activité en 1986. Nous vous proposons aujourd'hui une gamme complète et un stock permanent de matériels, accessoires et pièces détachées.

Les collaborateurs de la team MFA s'efforceront de répondre à vos questions dans les plus brefs délais.

HORAIRES D'OUVERTURES


du lundi au vendredi
de 8h à 12h et de 13h à 17h

ADRESSE

75 ch du Bertrand
26600 PONT DE L'ISÈRE

40
ANS

RUBRIQUES	PARTIE 1	PARTIE 2	PAGE
MARQUES			4
MATÉRIEL			
BROYAGE ET ENTRETIEN			16
Broyeurs au sol	■		18
Broyeurs grandes largeurs	■		30
Broyeurs vergers	■		32
Débroussailleuses	■		33
Autres broyeurs	■		34
Tondeuses Fischer Factory			35
Tondeuses à lames		■	36
Autres tondeuses		■	43
Broyeurs forestiers			45
Broyeurs forestiers		■	46
Broyeurs au sol	■		52
Nettoyage et balayage			53
Balayeuses, racleurs ...	■		54
Bennes	■		61
Déchiqueteuses		■	62
Broyeurs de jardin	■		64
BOIS DE CHAUFFAGE			66
Fendeuses de bûches	■		68
Scies et tapis monte bois	■		76
Fagoteuses	■		81
Palettiseurs de bûches	■		83
Nettoyeurs de bûches	■		84
Combinés & deck		■	86
Tête bois énergie	■		92
DÉBARDAGE			94
Treuil de débardage greenline		■	96
Treuil de débardage	■		98
Lames	■		105
Grappins	■		106
Grappins de débardage	■		108
Grues et remorques forestières		■	110
ACCESSOIRES			136
Marquage			138
Débardage			140
Manutention			148
Matériel d'élagage			152
Guide des tailles			153
Chaussures			154
Krpan Fan shop			161
Vêtements et équipements de protection			162
Autres équipements de protection			167
Les indispensables			170
Conditionnement			172
Chaînes à pneus			173
Frais de port			175



S O L E T



TEHNOS

POLYVALENCE ET PRÉCISION : BROyeurs AU SOL, D'ACCOTEMENT, BROyeurs GRANDE LARGEUR, DES SOLUTIONS POUR RÉPONDRE À TOUS LES BESOINS DU TERRAIN.



TEHNOS, LA RÉFÉRENCE DU BROYAGE PERFORMANT ET POLYVALENT

Depuis plus de **40 ans**, TEHNOS développe des **broyeurs** conçus pour allier performance, fiabilité et accessibilité.

Issue d'une entreprise familiale slovène, la marque s'appuie sur une **forte capacité industrielle** et une recherche constante d'innovation pour proposer des solutions adaptées aux besoins des professionnels agricoles. Tehnos c'est plus de 6000 broyeurs par an.

Chaque machine est pensée pour **optimiser le broyage**, avec un travail précis sur le flux de végétation et l'efficacité de coupe.

Production robotisée, composants durables et technologies limitant l'entretien permettent d'assurer un haut niveau de qualité. TEHNOS se distingue ainsi par des équipements **performants**, confortables à utiliser.

— EXPERTISE DU BROYAGE & MAÎTRISE TERRAIN

■ USINE 100% ROBOTISÉ

Une véritable capacité industrielle au service de la performance et forte intégration des pièces pour garantir qualité, régularité et compétitivité.

■ INNOVATIONS TECHNIQUES

Bagues autolubrifiantes, Paliers hermétiques avec joints 3 lamelles, Système Low Vib...

■ PERFORMANCE DURABLE

Rotation des marteaux à 2400 tr/min pour une efficacité maximale



FISCHER FACTORY



**LA PERFORMANCE POUR L'AGRICULTURE
& LA VITICULTURE :** BROYEURS POLYVALENTS POUR
ENTREtenir vos parcelles en toute fiabilité.

LA FORCE DU FORESTIER : BROYEURS FORESTIERS
PUISSANTS, CONÇUS POUR AFFRONTER LES CONDITIONS LES PLUS
EXIGEANTES.



FISCHER FACTORY, LA MAÎTRISE DE LA TONTE, PENSÉE POUR LE TERRAIN

Depuis 1956, FISCHER FACTORY, entreprise Italienne, conçoit des **tondeuses et broyeurs** dédiés au broyage de l'herbe et des végétaux, pour les professionnels de l'agriculture, viticulture, arboriculture et au monde forestier.

Avec plus de **70 ans d'expérience**, la marque se distingue par des équipements pensés pour le terrain, capables de travailler efficacement en **conditions exigeantes**: vignes, vergers, accotements ou zones forestières.

Les tondeuses Fischer allient simplicité d'utilisation et excellente maniabilité. Jusqu'à 550 configurations disponibles, basées sur **30 modèles robustes**, pour s'adapter parfaitement à chaque terrain et chaque besoin.

LA PERFORMANCE DE TONTE

■ TONTE PERFORMANTE

Herbe, branches et résidus végétaux, même en conditions difficiles.

■ GRANDE ADAPTABILITÉ

Une large gamme pour répondre à tous les usages terrain.

■ FIABILITÉ DURABLE

Conception robuste pour un usage intensif.



KRPAN

KRPAN®

fort et **fiable**

L'EFFICACITÉ AU CŒUR DE LA FORÊT :

TREUILS, FENDEUSES, COMBINÉS SCIEUR/FENDEUR POUR OPTIMISER
TOUT VOTRE PROCESSUS DE PRÉPARATION DU BOIS DE CHAUFFAGE.

KRPAN® 9 EHP

KRPAN® 6 EHP

KRPAN 10 EHP

KRPAN, LA RÉFÉRENCE EUROPÉENNE DU TREUIL FORESTIER

Depuis 1977, KRPAN s'impose comme la **référence européenne** du treuil forestier, en concevant des machines pensées avant tout pour les réalités du terrain.

Entreprise familiale Slovène, forte de plus de **50 ans** d'expertise et d'une production annuelle de plus de **12 000 machines**, dont **8 000 treuils de débardage**, la marque allie puissance, fiabilité et innovation.

Technologies brevetées comme le freinage proportionnel, fabrication robotisée associée à un contrôle humain rigoureux, finitions en peinture poudre haute qualité... chaque détail est conçu pour garantir performance, sécurité et durabilité.

KRPAN incarne ainsi un savoir-faire reconnu et un engagement constant au service des professionnels de la forêt.

— EXPERTISE FORESTIÈRE & PERFORMANCE

■ GAMME COMPLÈTE

Treuils (mécaniques, électrohydrauliques, puissance constante), combinés, fendeuses, équipements.

■ INNOVATION BREVETÉE

Technologies exclusives (freinage proportionnel, puissance constante)...

■ PERFORMANCE

Machines conçues pour un travail intensif, précis et efficace



PALMS

PALMS

SPÉCIALISTE DU MONDE FORESTIER : GRUES ET
REMORQUES PENSÉES POUR PORTER, DÉPLACER ET MANUTENTIONNER
LES GRUMES AVEC PUISSANCE ET PRÉCISION



PALMS, ACTEUR INCONTOURNABLE DU MATÉRIEL FORESTIER EN EUROPE

Fondée en Estonie en 1992, PALMS est une entreprise familiale devenue en **plus de 30 ans** un acteur incontournable des grues et remorques forestières en Europe.

Avec plus de **25 000 remorques et 35 000 grues produites**, la marque s'impose aujourd'hui comme un leader du marché, reconnue pour la qualité de ses équipements et sa capacité d'innovation.

Pensées pour les chantiers forestiers exigeants, les grues et remorques PALMS garantissent **puissance, stabilité et productivité** au quotidien.

Conçues pour durer, elles offrent une fiabilité éprouvée et accompagnent les professionnels sur le long terme, quelles que soient les conditions de travail.

■ PUISSANCE & MAÎTRISE DU CHANTIER

■ CONSTRUCTION HAUT DE GAMME

Châssis monocoque robuste, conception en acier haute résistance et peinture KTL pour une durabilité maximale.

■ PERFORMANCE TERRAIN

Excellente stabilité, grande capacité de levage et efficacité optimale sur tous types de chantiers forestiers.

■ FIABILITÉ DANS LE TEMPS

Des machines robustes, reconnues pour leur longévité et leur valeur à la revente.



T E R



RBT, INNOVATION ET EXPERTISE 100% ESPAGNOLE

Depuis 1999, RBT imagine et développe des **équipements** dédiés à la protection des professionnels, en s'appuyant sur une connaissance concrète du terrain.

Née dans l'univers du vêtement, la marque s'est rapidement distinguée par sa **capacité à innover**, notamment avec le développement du couvre-chaussure anti-boue, avant de se spécialiser dans les équipements de protection individuelle.

Chez RBT, chaque produit est pensé pour répondre aux **réalités du quotidien** : contraintes, conditions difficiles, exigences de sécurité.

Grâce à une écoute constante des utilisateurs, la marque conçoit des équipements alliant **protection, confort et efficacité**.

Fabriqués dans le sud de l'Espagne, les produits RBT reflètent un savoir-faire local et une exigence de qualité durable, au service de ceux qui travaillent chaque jour sur le terrain.



ANDREW®

ANDREW, L'EXCELLENCE DE LA CHAUSSURE TECHNIQUE ITALIENNE

Spécialiste de la **chaussure technique**, ANDREW perpétue **depuis 1981** un savoir-faire artisanal unique au cœur de Montebelluna en Italie, berceau historique de la chaussure de performance.

Dans ses ateliers, chaque paire prend vie entre les mains d'**artisans expérimentés**, où la précision du geste et l'attention portée aux détails restent au centre du processus de fabrication. Ici, la technologie ne remplace pas l'homme : elle l'accompagne, pour garantir un équilibre parfait entre tradition et innovation.

ANDREW sélectionne des **matériaux techniques de haute qualité** et développe des chaussures pensées pour les environnements exigeants : marche, chasse, forestier et conditions difficiles.

Plus qu'une simple chaussure, chaque modèle est conçu pour offrir confort, protection et durabilité, tout en conservant l'authenticité d'une **fabrication italienne reconnue** dans le monde entier.



SCIE À BÛCHES, FAGOTEUSES, PALETTISEUR,
NETTOYEUR DE BÛCHES.

COLLINO, LA PERFORMANCE AU SERVICE DU BOIS

Fondée en 2003 en Italie, COLLINO COSTRUZIONI conçoit et fabrique des machines dédiées à la **transformation et à la manutention du bois**.

Depuis plus de 20 ans, la marque développe des solutions pensées pour **accompagner les professionnels** dans toutes les étapes du travail : couper, fendre, transporter et conditionner le bois.

Guidée par une approche simple et efficace, COLLINO COSTRUZIONI place les besoins du terrain au cœur de ses développements, en proposant des **machines fiables, fonctionnelles** et adaptées aux usages réels des utilisateurs.

Aujourd'hui, la marque s'impose comme un **acteur reconnu dans le domaine des équipements forestiers**, avec une gamme complète incluant scies, convoyeurs, fendeuses et combinés, conçus pour offrir productivité, précision et simplicité d'utilisation.

COLLINO

WESTERMANN



BALAYEUSES ET BROSSES DE NETTOYAGE



WESTERMANN, LE SPÉCIALISTE DU NETTOYAGE DES SURFACES

Fondée en Allemagne, WESTERMANN développe depuis **plus de 25 ans** des **machines dédiées au nettoyage et à l'entretien** des surfaces extérieures : cours, voiries, exploitations agricoles ou espaces publics.

Spécialiste des **balayeuses et brosses de nettoyage**, la marque s'est imposée grâce à une approche simple : proposer des machines efficaces, robustes et faciles à utiliser, adaptées aussi bien aux professionnels qu'aux collectivités.

Pensées pour intervenir sur **tous types de surfaces** (béton, pavés, graviers, zones agricoles), les balayeuses WESTERMANN permettent de nettoyer rapidement feuilles, terre, neige ou déchets, avec une grande précision et un rendement élevé

Fidèle à la tradition industrielle allemande, WESTERMANN conçoit des machines fiables et durables, conçues pour **simplifier le travail au quotidien** tout en garantissant efficacité et longévité.

▶ **BROYAGE ET ENTRETIEN**

BOIS DE CHAUFFAGE

DÉBARDAGE

ACCESSOIRES

 **TEHNOS**

 **FISCHER**
FACTORY GROUP

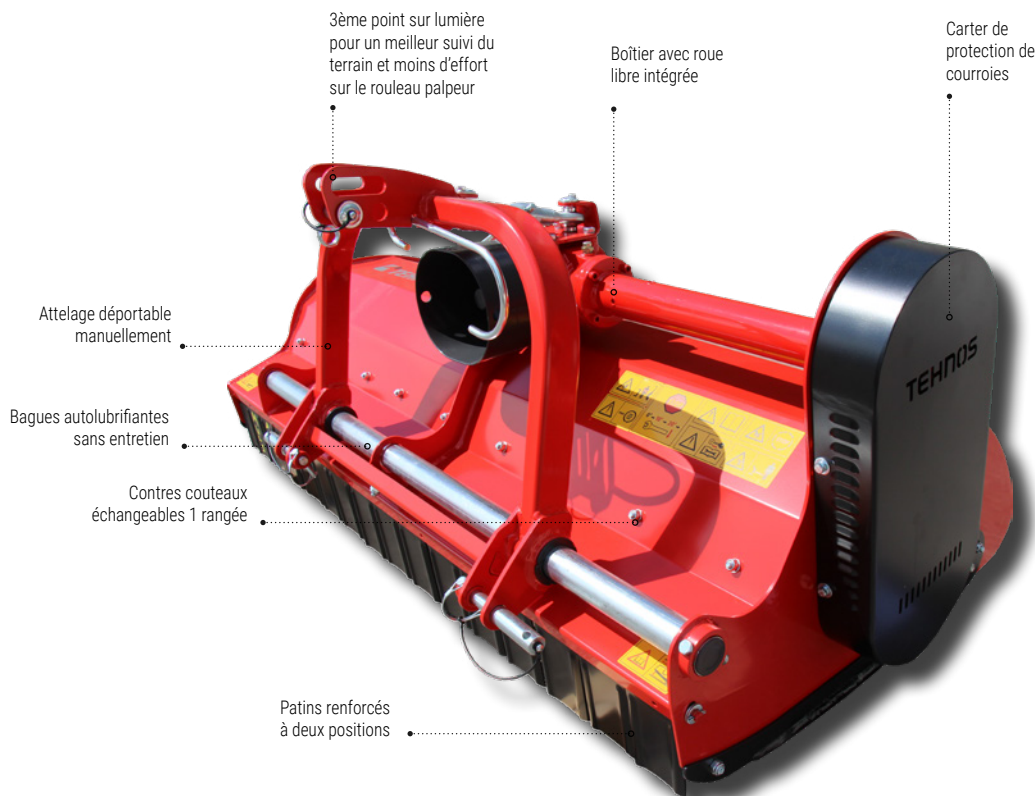
 **Westermann**
sweep & clean.



BROYAGE ET ENTRETIEN



BROYEURS AU SOL MULS TEHNOS



DESCRIPTION

- ▶ Broyeur léger conçu pour les micro-tracteurs.
- ▶ Répartition des marteaux BREVETÉE Low Vib (LW). Cette répartition assure moins de vibrations; des contraintes de flexion et des déformations minimales, ce qui prolonge la durée de vie du broyeur.
- ▶ Boîtier de renvoi avec roue libre intégrée.
- ▶ Catégorie d'attelage 1 et 2.

BROYEUR MULS 170

Broyeur MULS 170



Consommation de puissance réduite en raison du plus petit rotor



Attelage MULS

CARACTÉRISTIQUES TECHNIQUES

Désignation	Référence	Largeur de travail (cm)	Diam. rotor / épaisseur. (mm)	Diam. rouleau palpeur / ep. (mm)	Déport de la machine (cm)	Nombre de courroies	Régime (trs/min)	Nombre de marteaux	Puissance PDF requise (CV)	Dimensions L x l x H (m)	Poids (kg)	Prix / Code Transport
▶ MULS 110 LW	719MULS110LW	110	Ø 114 / 8	Ø 170 / 6	12	3	540	10	15 - 35	1.02 x 1.30 x 0.95	254	2 862€ / ▲
▶ MULS 130 LW	719MULS130LW	130	Ø 114 / 8	Ø 170 / 6	12	3	540	12	20 - 40	1.02 x 1.50 x 0.95	274	2 981 € / ▲
▶ MULS 150 LW	719MULS150LW	150	Ø 114 / 8	Ø 170 / 6	12	3	540	14	25 - 45	1.02 x 1.70 x 0.95	302	3 101€ / ▲
▶ MULS 170 LW	719MULS170LW	170	Ø 114 / 8	Ø 170 / 6	10	3	540	16	30 - 50	1.02 x 1.90 x 0.95	328	3 248 € / ▲

OPTIONS

- ▶ Réf. 779rubberflap Bavette caoutchouc sur rouleau palpeur 155€

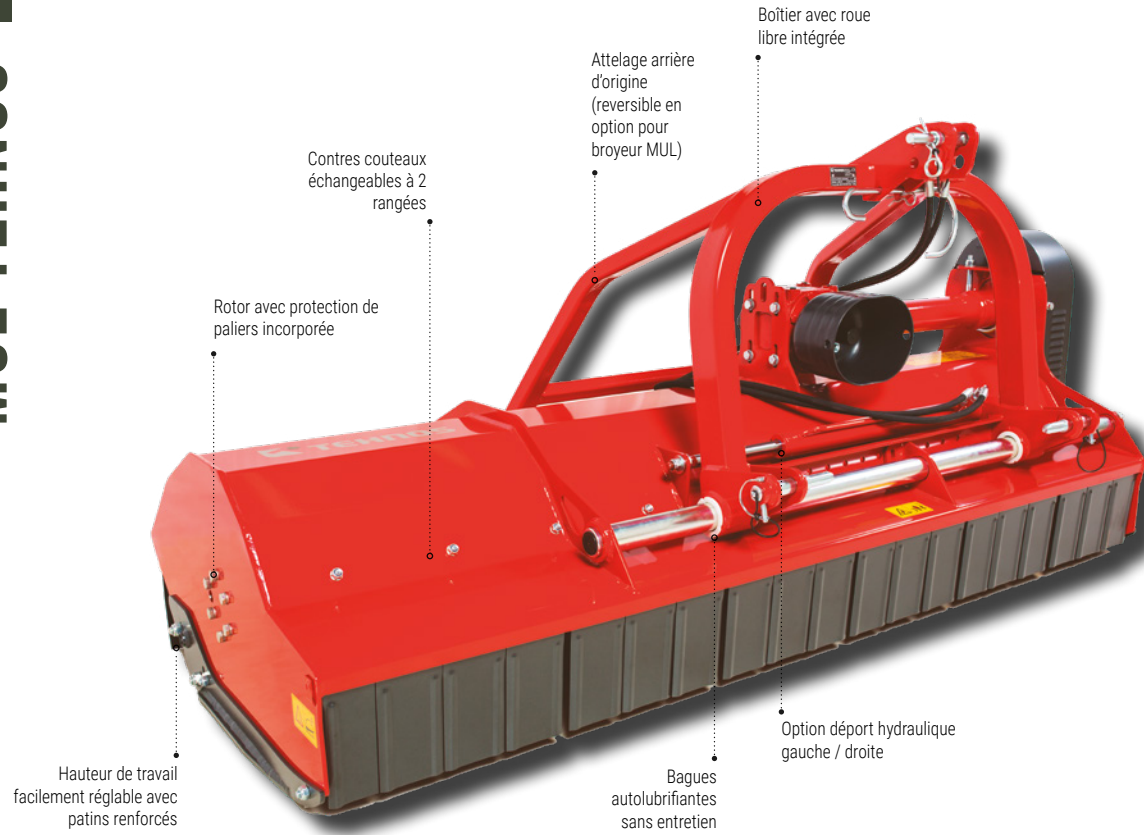


Garantie 1 an sur les pièces (hors pièces d'usure).



Cardan inclus

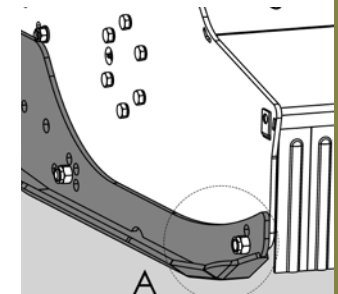
BROYEURS AU SOL MUL TEHNOS



BROYEUR MUL 200



Option attelage avant/arrière



Réglage de la hauteur de travail

DESCRIPTION

- ▶ Broyeur universel (viticulture, arboriculture, agriculture, voirie...).
- ▶ Conçu pour les zones nécessitant un petit tracteur et une machine légère.
- ▶ Répartition des marteaux BREVETÉE Low Vib (LW). Cette répartition assure moins de vibrations; des contraintes de flexion et des déformations minimales, ce qui prolonge la durée de vie du broyeur.
- ▶ Attelage déportable manuellement d'origine (hydraulique en option).
- ▶ Rouleau palpeur (avec décrottoir renforcé) d'origine.
- ▶ Contres couteaux échangeables à 2 rangées.
- ▶ Boîtier de renvoi avec roue libre intégrée.
- ▶ Catégorie d'attelage 1 et 2.

CARACTÉRISTIQUES TECHNIQUES

Désignation	Référence	Largeur de travail (cm)	Diam. rotor / épaisseur. (mm)	Diam. rouleau palpeur / ep. (mm)	Déport de la machine (cm)	Nombre de courroies	Régime (trs/ min)	Nombre de marteaux	Puissance PDF requise (CV)	Dimensions L x l x H (m)	Poids (kg)	Prix / Code Transport
▶ MUL 130 LW	719MUL130LW	130	Ø 139 / 10	Ø 170 / 6	41	3	540 / 1 000	12	25 - 45	1.12 x 1.50 x 1.02	360	4 150 € / ▲
▶ MUL 150 LW	719MUL150LW	150	Ø 139 / 10	Ø 170 / 6	41	3	540 / 1 000	14	35 - 55	1.12 x 1.70 x 1.02	405	4 282€ / ▲
▶ MUL 170 LW	719MUL170LW	170	Ø 139 / 10	Ø 170 / 6	51	4	540 / 1 000	16	40 - 60	1.12 x 1.9 x 1.02	451	4 451 € / ▲
▶ MUL 200 LW	719MUL200LW	200	Ø 139 / 10	Ø 170 / 6	51	4	540 / 1 000	18	50 - 70	1.12 x 2.24 x 1.02	485	4 638 € / ●
▶ MUL 220 LW	719MUL220LW	220	Ø 139 / 10	Ø 170 / 6	51	5	540 / 1 000	20	60 - 80	1.12 x 2.40 x 1.02	525	4 995 € / ●

OPTIONS

- ▶ Réf. 77970210 Déport hydraulique pour modèle 41cm 386 €
- ▶ Réf. 77971124 Déport hydraulique pour modèle 51cm 406 €
- ▶ Réf. 779front/rear Attelage avant/arrière sur MUL 150 à 220 323 €
- ▶ Réf. 779rubberflap Bavette caoutchouc sur rouleau palpeur 155 €
- ▶ Réf. 779revgearboxe Renvoi d'angle réversible sur MUL 150 à 220 (tracteur poste inversé) 460 €




Garantie 1 an sur les pièces (hors pièces d'usure).



Cardan inclus

MU 280 + ATTELAGE (AVANT-ARRIÈRE)



Cartier de protection des paliers

Ouverture/fermeture mécanique du clapet

Caisson en tôle double de haute qualité

3 rangées de contre-couteaux échangeables

Boîtier avec roue libre intégrée

Option attelage réversible monobloc


3ème point sur lumière pour un meilleur suivi du terrain et moins d'efforts sur le rouleau palpeur

Patins renforcés réglables en hauteur


Bagues autolubrifiantes sans entretien

Palettes métalliques ou chaînes en option

Tension des courroies automatique



Répartition des couteaux breveté Low Vib (sur tous les broyeurs Tehnos)



Contres couteaux à 3 rangées escamotables



Palier du rouleau palpeur triple lamelle + joint 100% étanche



Option débroussailleuse latérale

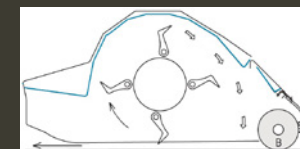
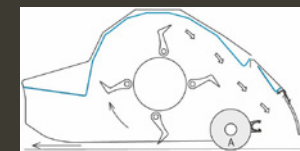
DESCRIPTION

- ▶ Broyeur universel professionnel (viticulture, arboriculture, agriculture...),
- ▶ Conçu pour les utilisations intensives,
- ▶ Répartition des marteaux BREVETÉE Low Vib (LW). Cette répartition assure moins de vibrations; des contraintes de flexion et des déformations minimales, ce qui prolonge la durée de vie du broyeur,
- ▶ Vitesse de rotation élevée (2400trs/min) pour une meilleure qualité de broyage,
- ▶ Vitesse + aspiration + 3 rangées de contre-couteaux = excellente décomposition
- ▶ Attelage déportable d'origine (hydraulique en option),
- ▶ Rouleau palpeur (avec décrotoir renforcé) d'origine à 2 positions,
- ▶ Contres couteaux à trois rangs échangeables,
- ▶ Châssis de construction robuste avec double peau (Caisse renforcée 2x4 mm HLE acier HLE),
- ▶ Boîtier de renvoi avec roue libre intégrée,
- ▶ 130-220 catégorie d'attelage 1 et 2,
- ▶ 250-300 catégorie d'attelage 2 et 3.

CARACTÉRISTIQUES TECHNIQUES

Désignation	Référence	Largeur de travail (cm)	Diam. rotor / épaisseur (mm)	Diam. rouleau palpeur / ep. (mm)	Déport de la machine (cm)	Nombre de courroies	Régime (trs/min)	Nombre de marteaux	Lames de ramassage (en option)	Puissance PDF requise (CV)	Dimensions L x l x H (m)	Poids (kg)	Prix / Code Transport
▶ MU 130 LW	719MU130LW	130	Ø 168 / 10	Ø 170 / 6	41	3	540 / 1 000	12	88	30 - 50	1.13 x 1.485 x 1.055	510	5 031 € / △
▶ MU 150 LW	719MU150LW	150	Ø 168 / 10	Ø 170 / 6	41	4	540 / 1 000	14	9	40 - 65	1.13 x 1.685 x 1.055	553	5 178 € / △
▶ MU 170 LW	719MU170LW	170	Ø 168 / 10	Ø 170 / 6	51	4	540 / 1 000	16	10	45 - 75	1.13 x 1.885 x 1.055	593	5 329 € / △
▶ MU 200 LW	719MU200LW	200	Ø 168 / 10	Ø 170 / 6	51	4	540 / 1 000	18	12	55 - 85	1.13 x 2.20 x 1.055	652	5 704 € / ○
▶ MU 220 LW	719MU220LW	220	Ø 168 / 10	Ø 170 / 6	51	5	540 / 1 000	20	13	65 - 100	1.13 x 2.40 x 1.055	692	6 032 € / ○
▶ MU 250 LW	719MU250LW	250	Ø 219 / 10	Ø 190 / 6	58	5	540 / 1 000	22	Non	80 - 120	1.23 x 2.705 x 1.155	950	7 827 € / ○
▶ MU 280 LW	719MU280LW	280	Ø 219 / 10	Ø 190 / 6	58	5	540 / 1 000	26	Non	90 - 130	1.23 x 3.005 x 1.155	1062	8 301 € / ○
▶ MU 300 LW	719MU300LW	300	Ø 219 / 10	Ø 190 / 6	58	5	1 000	28	Non	110 - 150	1.23 x 3.25 x 1.155	1120	9 170 € / ○

Rouleau palpeur 2 positions



Garantie 1 an sur les pièces (hors pièces d'usure).



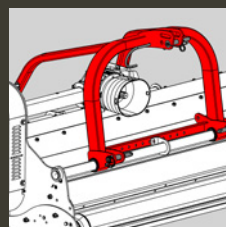
Cardan inclus (Walterscheid à partir de MU 250)



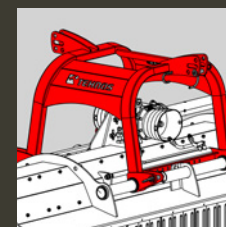
Cardan Walterscheid de série à partir de MU 250

OPTIONS

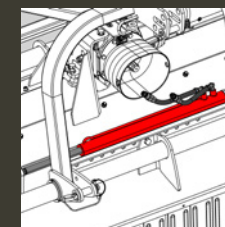
▶ Réf. 77970210	Déport hydraulique pour modèle 41cm	386 €
▶ Réf. 77971124	Déport hydraulique pour modèle 51cm	406 €
▶ Réf. 77970211	Déport hydraulique pour modèle 58cm	439 €
▶ Réf. 779front/rear	Attelage avant/arrière	394 €
▶ Réf. 779revgearboxe	Renvoi d'angle réversible (tracteur poste inversé)	451 €
▶ Réf. 779rubberflap	Clapet caoutchouc sur rouleau palpeur (130-220)	215 €
▶ Réf. 779rubberflap2	Clapet caoutchouc sur rouleau palpeur (250-300)	276 €
▶ Réf. 779pickupbracket	Support de lames de ramassage (130-220)	305 €
▶ Réf. 779T00189	Lame de ramassage à l'unité (quantité selon modèle) Attention support nécessaire	18 €
▶ Réf. 77971437	Supplément pour rideau de chaîne (à la place des palettes métalliques)	601 €
▶ Réf. 77971437	Roues 8" pour MU 130-220 (à la place du rouleau palpeur)	945 €
▶ Réf. 779T12997	Roues 12" pour MU 250-300 (à la place du rouleau palpeur)	1 233 €
▶ Réf. 77971486	Débrousailluse latérale hydraulique 90 cm montage sur MUL, MU, MUS, MT et MTV	4 167 €
▶ Réf. XXX	Kit signalisation	580 €
▶ Réf. 7671compteur/c	Compteur horaire compatible A4/A11/A11+/A12/A14+/A21/A25.1/A31/A36	490 €



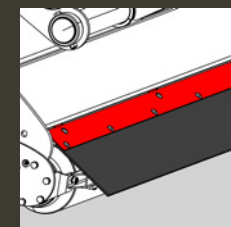
Standard : attelage arrière avec 4 points de fixation



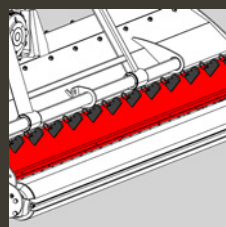
Option : attelage avant/arrière avec 4 points de fixation



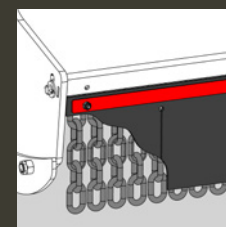
Option déport hydraulique



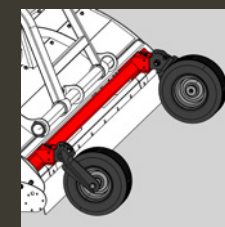
Option clapet caoutchouc



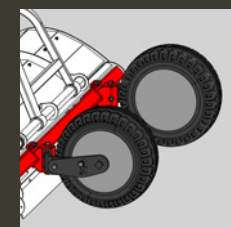
Option lames de ramassage



Option rideau de chaînes



Option roues 8"

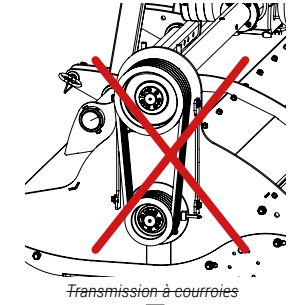


Option roues 12"


BROYEURS AU SOL MU GT LW TEHNOS



MU GT + ATTELAGE
(AVANT-ARRIÈRE)



Transmission à courroies




Transmission à engrenages

Disponible prochainement
CONTACTEZ-NOUS !

DESCRIPTION

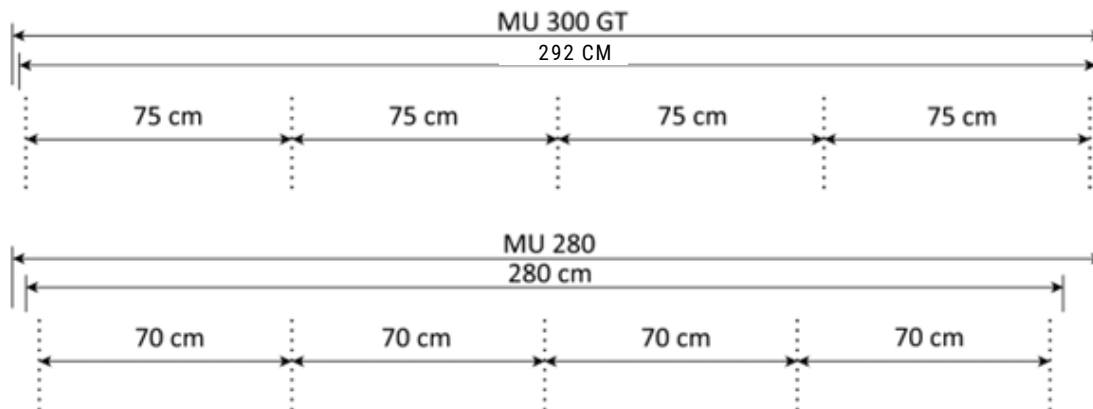
- ▶ Broyeur universel professionnel (viticulture, arboriculture, agriculture, entretien communal, nettoyages des pâturages...)
- ▶ Transmission à engrenages à trois niveaux :
 - ▶ Réduction de la perte de puissance (3 à 4% de gain par rapport aux courroies).
 - ▶ Consommation de carburant réduite : jusqu'à 600 litres économisés sur 2000 heures d'utilisation.
 - ▶ Augmentation de la largeur de travail : gain de ±20 cm sans augmenter la largeur de transport.
 - ▶ Durabilité accrue : moins de frottements, moins de chaleur, moins d'usure.
- ▶ Entretien simplifié : une simple vidange d'huile contre des changements fréquents de courroies auparavant, plus de tensions de courroies à faire et à contrôler...
- ▶ Double protection contre les surcharges : réduction des risques d'endommagement du rotor ou du tracteur.
- ▶ Roue libre et embrayage à cisaillement, offrant une double protection contre les surcharges,
- ▶ Répartition des marteaux BREVETÉE Low Vib (LW).
- ▶ Vitesse de rotation élevée (2400trs/min) pour une meilleure qualité de broyage et un travail plus rapide,
- ▶ Attelage déportable hydraulique d'origine,
- ▶ Rouleau palpeur,
- ▶ Contres couteaux à trois rangs échangeables,
- ▶ Châssis de construction robuste avec double peau (acier HLE),
- ▶ Boîtier de renvoi avec roue libre intégrée,
- ▶ Catégorie d'attelage 2 et 3.



MU 300 GT



MU 280 ou autres broyeurs du marché



CARACTÉRISTIQUES TECHNIQUES

Désignation	Référence	Largeur de travail (cm)	Diam. rotor	Diam. rouleau palpeur / ep. (mm)	Déport de la machine (cm)	Nombre de courroies	Régime (trs/min)	Nombre de marteaux	Puissance PDF requise (CV)	Dimensions L x l x H (m)	Poids (kg)	Prix / Code Transport
▶ MU 300 GT LW	719MU300GTLW	292	Ø 244 / 10	190 / 6	58	3	1 000	52	110 - 150	1.23 x 300 x 1.155	1294	Consultez-nous
▶ MU 330 GT LW	719MU330GTLW	322	Ø 244 / 10	190 / 6	58	4	1 000	60	120 - 160	1.23 x 330 x 1.155	1350	



Garantie 1 an sur les pièces (hors pièces d'usure).

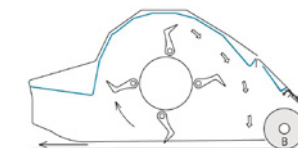
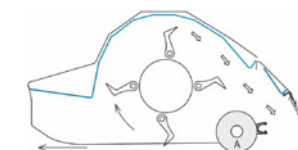


Cardan inclus Walterscheid

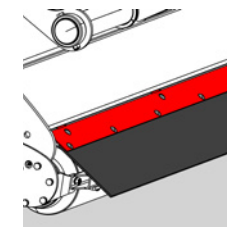


OPTIONS

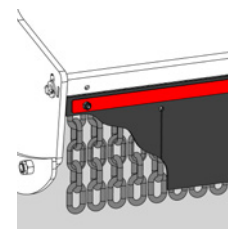
- ▶ Réf. 779revgearboxe Renvoi d'angle réversible (tracteur poste inversé) 451 €
- ▶ Réf. 779rubberflap2 Clapet caoutchouc sur rouleau palpeur (250-300) 276 €
- ▶ Réf. 77971437 Supplément pour rideau de chaîne (à la place des palettes métalliques) 601 €
- ▶ Réf. 7779T12997 Roues 12" pour MU 250-300 (à la place du rouleau palpeur) 1 233 €
- ▶ Réf. XXX Kit signalisation 580 €
- ▶ Réf. 7671compteur/c Compteur horaire compatible A4/A11/A11+/A12/A14+/A21/A25.1/A31/A36 490 €



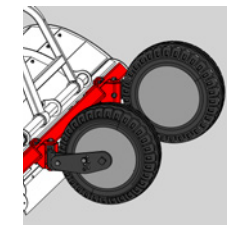
Rouleau palpeur 2 positions



Option clapet caoutchouc



Option rideau de chaînes



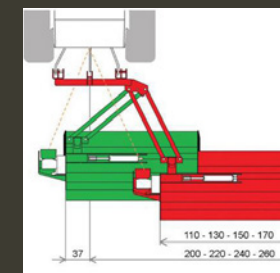
Option roues 12"

BROYEURS AU SOL MBLS TEHNOS




DESCRIPTION

- ▶ Broyeur latéral d'accotement simple (pentes des cours d'eau, fossés, bordures de route...).
- ▶ Poids réduit idéal pour les petits tracteurs.
- ▶ Vibration réduite et fonctionnement silencieux grâce au rotor équilibré électroniquement. Répartition des marteaux BREVETÉE Low Vib (LW).
- ▶ Double articulation hydraulique permettant au broyeur de se déporter latéralement et verticalement.
- ▶ Travail dans son axe ou déporté à -50° ou $+90^\circ$
- ▶ Vitesse des mouvements hydrauliques réglable pour une plus grande précision.
- ▶ Une rangée de contre couteaux échangeables.
- ▶ Catégorie d'attelage 2 et 3.



Travaille dans son axe ou déporté & à -50° et $+90^\circ$



CARACTÉRISTIQUES TECHNIQUES

Désignation	Référence	Largeur de travail (cm)	Diam. rotor / épaisseur. (mm)	Diam. rouleau palpeur / ep. (mm)	Déport de la machine (cm)	Nombre de courroies	Régime (trs/min)	Nombre de marteaux	Puissance PDF requise (CV)	Dimensions L x l x H (m)	Poids minimal du tracteur (kg)	Poids (kg)	Prix / Code Transport
▶ MBLS 110 LW	719MBLS110LW	110	Ø 114 / 8	Ø 140 / 6	127	3	540	10	30 - 50	1.80 x 1.50 x 1.28	1 500	379	5 962 € / ◇
▶ MBLS 130 LW	719MBLS130LW	130	Ø 114 / 8	Ø 140 / 6	127	3	540	12	35 - 55	1.80 x 1.70 x 1.28	1 700	398	6 147 € / ◇
▶ MBLS 150 LW	719MBLS150LW	150	Ø 114 / 8	Ø 140 / 6	127	3	540	14	40 - 60	1.80 x 1.90 x 1.28	1 900	424	6 323 € / ◇




Garantie 1 an sur les pièces (hors pièces d'usure).



Cardan inclus

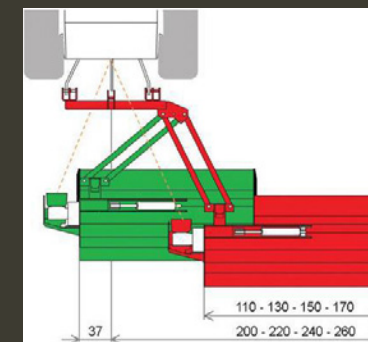
BROYEURS AU SOL MBL TEHNOS



MBL

DESCRIPTION

- ▶ Broyeur latéral léger (pentes des cours d'eau, fossés, bordures de routes...).
- ▶ Vibration réduite et fonctionnement silencieux grâce au rotor équilibré électroniquement.
- ▶ Répartition des marteaux BREVETÉE Low Vib (LW).
- ▶ Double articulation hydraulique permettant au broyeur de se déporter latéralement et verticalement.
- ▶ Vitesse des mouvements hydrauliques réglable pour une plus grande précision.
- ▶ Contre couteaux échangeables à deux rangs.
- ▶ Cardan double homocinétique d'origine.
- ▶ Catégorie d'attelage 2 et 3.



Travail dans son axe ou déporté & à -60° et +90°

CARACTÉRISTIQUES TECHNIQUES

Désignation	Référence	Largeur de travail (cm)	Diam. rotor / ep. (mm)	Diam. rouleau palpeur / ep. (mm)	Déport de la machine (cm)	Nombre de courroies	Régime (trs/min)	Nombre de marteaux	Puissance PDF requise (CV)	Dimensions L x l x H (m)	Poids minimal du tracteur (kg)	Poids (kg)	Prix / Code Transport
▶ MBL 150 LW	719MBL150LW	150	Ø 139 / 10	Ø 140 / 6	140	3	540	14	50 - 70	2 x 2 x 1.28	3 000	528	8 399 € / ◇
▶ MBL 170 LW	719MBL170LW	170	Ø 139 / 10	Ø 140 / 6	140	4	540	16	55 - 80	2 x 2.26 x 1.28	3 500	566	8 578 € / ◇
▶ MBL 200 LW	719MBL200LW	200	Ø 139 / 10	Ø 140 / 6	140	4	540	18	65 - 85	2 x 2.56 x 1.28	4 000	602	8 843 € / ◇




Garantie 1 an sur les pièces (hors pièces d'usure).



Cardan inclus

BROYEURS AU SOL MB PROFI



DESCRIPTION

- ▶ Broyeur latéral lourd (pentes des cours d'eau, fossés, bordures de routes...),
- ▶ Boîtier extérieur permettant une meilleure approche des zones difficiles.
- ▶ Vibration réduite et fonctionnement silencieux grâce au rotor équilibré électroniquement.
- ▶ Répartition des marteaux BREVETÉE Low Vib (LW).
- ▶ Double articulation hydraulique permettant au broyeur de se déporter latéralement et verticalement.
- ▶ Vitesse des mouvements hydrauliques réglable pour une plus grande précision.
- ▶ Contre couteaux échangeables à trois rangs.
- ▶ Caisson en tôle double de haute qualité.
- ▶ Protection mécanique contre les obstacles BREVETÉE.
- ▶ Cardan double homocinétique d'origine. Catégorie d'attelage 2 et 3.

CARACTÉRISTIQUES TECHNIQUES

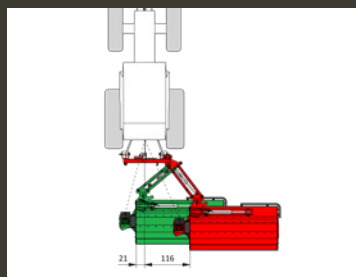
Désignation	Référence	Largeur de travail (cm)	Diam. rotor / ep. (mm)	Diam. rouleau palpeur / ep. (mm)	Déport de la machine (cm)	Nombre de courroies	Régime (trs/min)	Nombre de marteaux	Puissance PDF requise (CV)	Dimensions L x l x H (m)	Poids minimal du tracteur (kg)	Poids (kg)	Prix / Code Transport
▶ MB 170 LW	719MB170LW	170	Ø 168 / 10	Ø 170 / 6	150	4	540	16	60 - 90	2 x 2.26 x 1.28	4 000	946	10 531 € / ◇
▶ MB 200 LW	719MB200LW	200	Ø 168 / 10	Ø 170 / 6	150	5	540	18	70 - 100	2 x 2.56 x 1.28	4 500	1004	10 817 € / ◇
▶ MB 220 LW	719MB220LW	220	Ø 168 / 10	Ø 170 / 6	150	5	540	20	80 - 110	2 x 2.76 x 1.28	5 000	1042	11 153 € / ◇



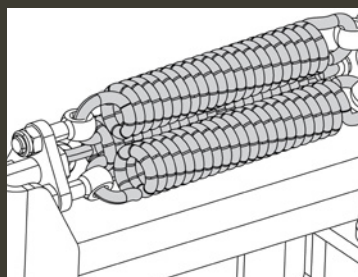
Garantie 1 an sur les pièces (hors pièces d'usure).



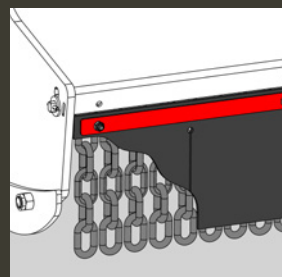
Cardan inclus



Travail dans son axe ou déporté à -60° et +90°



Sécurité mécanique à l'effacement

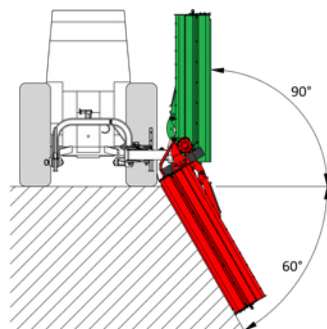
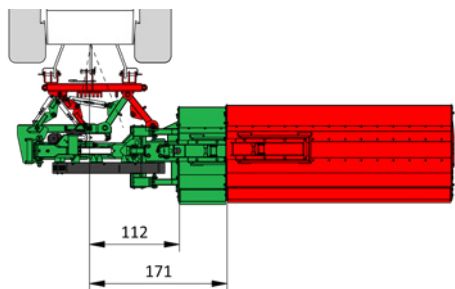


Option rideau de chaînes

OPTIONS

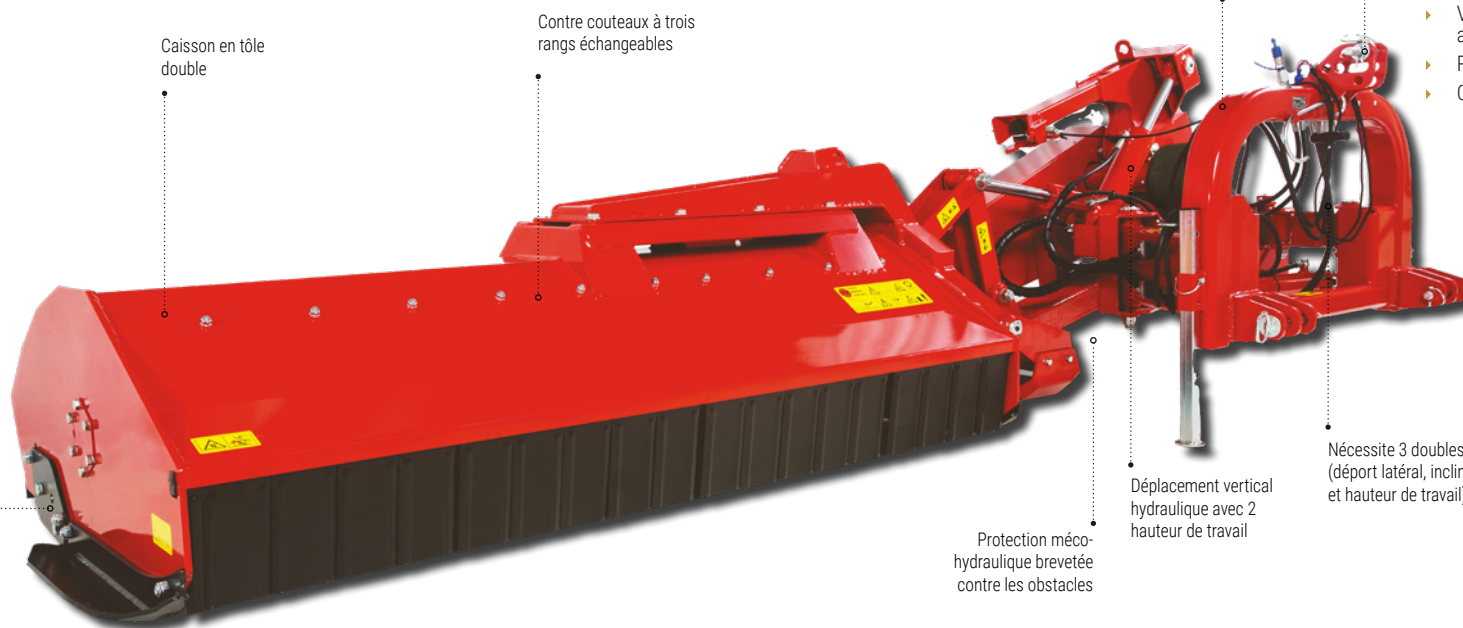
- ▶ Réf. 77971437 Supplément pour rideau de chaîne (à la place des palettes métalliques) 601 €

BROYEURS AU SOL MBP PROFI TEHNOS



DESCRIPTION

- ▶ Broyeur d'accotement, banquetteuse.
- ▶ Châssis intermédiaire réglable hydrauliquement pour fossés peu profonds.
- ▶ Transmission par courroies avec cardan en position centrale.
- ▶ Déport à l'aide d'un parallélogramme robuste.
- ▶ Centre de gravité proche du tracteur.
- ▶ Protection mécano-hydraulique contre les obstacles BREVETÉE.
- ▶ Vitesse des mouvements hydrauliques réglable pour une plus grande précision.
- ▶ Contre couteaux échangeables à trois rangs.
- ▶ Flector flexible d'entraînement du rotor pour protéger le multiplicateur contre les chocs.
- ▶ Caisson en tôle double de haute qualité.
- ▶ Vibration réduite et fonctionnement silencieux grâce au rotor équilibré électriquement.
- ▶ Répartition des marteaux breveté Low Vib.
- ▶ Catégorie d'attelage 2 et 3.



Vitesse de tous les déplacements hydrauliques réglable

Cardan en position centrale

Caisson en tôle double

Contre couteaux à trois rangs échangeables

Hauteur de travail facilement réglable

Protection mécano-hydraulique brevetée contre les obstacles

Déplacement vertical hydraulique avec 2 hauteur de travail

Nécessite 3 doubles effets (déport latéral, inclinaison et hauteur de travail)

MBP PROFI

CARACTÉRISTIQUES TECHNIQUES

Désignation	Référence	Largeur de travail (cm)	Diam. rotor / ep. (mm)	Diam. rouleau palpeur / ep. (mm)	Déport de la machine (cm)	Hauteur réglable (cm)	Nombre de courroies	Régime (trs/min)	Nombre de marteaux	Puissance PDF requise (CV)	Poids minimal du tracteur (kg)	Dimensions L x l x H (m)	Poids (kg)	Prix HT / Code Transport
▶ MBP 250 LW	719MBP250LW	250	Ø 194 / 10	Ø 194 / 6	60	55	5	1000	22	100 - 140	5 000	3.8 x 1.50 x 1.40	1550	17 120 € / ■
▶ MBP 280 LW	719MBP280LW	280	Ø 194 / 10	Ø 194 / 6	60	55	5	1000	26	110 - 150	5 500	4.1 x 1.50 x 1.40	1600	17 582 € / ■



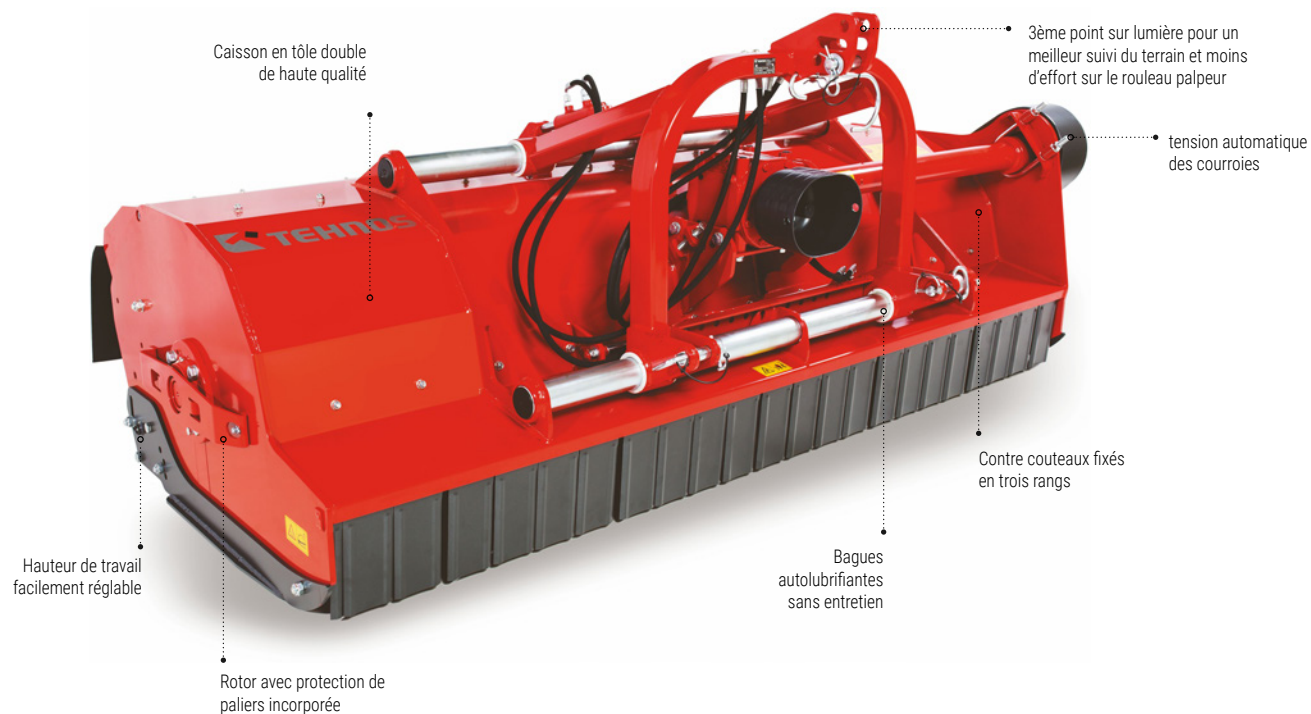
Garantie 1 an sur les pièces (hors pièces d'usure).



Cardan inclus

BROYEURS AU SOL MP PROFI

BROYEUR MP PROFI




DESCRIPTION

- ▶ Broyeur agricole professionnel (robuste et durable pour les conditions difficiles).
- ▶ Conçu pour un débit rapide et une grande quantité de masse broyée, grâce à son boîtier plus ouvert et marteaux plus longs.
- ▶ Répartition des marteaux BREVETÉE Low Vib (LW).
- ▶ Ouverture/fermeture hydraulique du clapet pour un entretien facilité.
- ▶ Attelage déportable d'origine (hydraulique en option).
- ▶ Châssis de construction robuste avec double peau (acier HLE).
- ▶ Boîtier de renvoi avec roue libre intégrée.
- ▶ Catégorie d'attelage 2 et 3.



Capot avec ouverture par vérin double effet



Palier du rouleau palpeur triple lamelle + joint 100% étanche



Rotor avec marteaux long et 3 rangées de contre couteaux

CARACTÉRISTIQUES TECHNIQUES

Désignation	Référence	Largeur de travail (cm)	Diam. rotor / épaisseur. (mm)	Diam. rouleau palpeur / ep. (mm)	Déport de la machine (cm)	Nombre de courroies	Régime (trs/min)	Nombre de marteaux	Puissance PDF requise (CV)	Dimensions L x l x H (m)	Poids (kg)	Prix / Code Transport
▶ MP 250 LW	719MP250LW	250	Ø 219 / 10	Ø 220	58	5	1 000	22	75-120	2,7 x 1,3 x 1,17	1020	8 605 € / ●
▶ MP 280 LW	719MP280LW	280	Ø 219 / 10	Ø 220	58	5	1 000	26	85-130	3 x 1,3 x 1,17	1108	8 923 € / ●



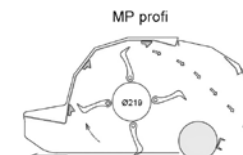
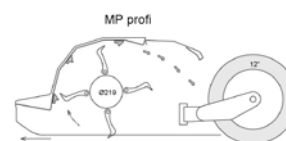
Garantie 1 an sur les pièces (hors pièces d'usure).




Cardan inclus

OPTIONS

- ▶ Réf. 77970211 Déport hydraulique pour modèle 58cm 439 €
- ▶ Réf. 779rubber+chain Supplément pour chaîne métallique + bavette caoutchouc 601 €
- ▶ Réf. 7779T12997 Roues 12" pour MU 250-300 (à la place du rouleau palpeur) 1 233 €



BROYEURS GRANDES LARGEURS MU TEHNOS



Option roues



Broyeur à liseret

DESCRIPTION


- ▶ Broyeur à liseret sur MU2D,
- ▶ Coupe flottante,
- ▶ Verrouillage mécanique pendant le transport,
- ▶ Eclairage
- ▶ Conçu pour les utilisations intensives,
- ▶ Répartition des marteaux BREVETÉE Low Vib (LW). Cette répartition assure moins de vibrations; des contraintes de flexion et des déformations minimales, ce qui prolonge la durée de vie du broyeur,
- ▶ Vitesse de rotation élevée (2400trs/min) pour une meilleure qualité de broyage,
- ▶ Rouleau palpeur (avec décrotoir renforcé) d'origine à 2 positions,
- ▶ Contres couteaux à trois rangs échangeables,
- ▶ Châssis de construction robuste avec double peau (acier HLE),
- ▶ Boiter de renvoi avec roue libre intégrée.

MU2Z 900



DESCRIPTION

- ▶ Coupe flottante
- ▶ Verrouillage mécanique pendant le transport
- ▶ Eclairage
- ▶ Largeur réglable



CARACTÉRISTIQUES TECHNIQUES

Désignation	Référence	Largeur de travail (cm)	Diam. rotor / épaisseur. (mm)	Diam. rouleau palpeur / ep. (mm)	Nombre de courroies	Régime (trs/min)	Nombre de marteaux	Puissance PDF requise (CV)	Dimensions L x l x H (m)	Poids (kg)	Prix / Code Transport
▶ MU2D 610 LW	719MU2D610LW	610 (2x300 + liseret)	Ø 219 / 10	Ø 190 / 6	2 x 5	1 000	2 x 28	180 - 310	6.46 x 1.90 x 1.50	3030	Tarif sur demande
▶ MU2Z 840 LW	719MU2Z840LW	2 x 280	Ø 219 / 10	Ø 170 / 6	2 x 5	1 000	2 x 26	220 - 290	8.60 x 1.37 x 1.42	2900	
▶ MU2Z 900 LW	719MU2Z900LW	2 x 300	Ø 219 / 10	Ø 190 / 6	2 x 5	1 000	2 x 28	240 - 310	9.20 x 1.37 x 1.42	3016	




Cardan inclus Walterscheid® !



OPTIONS

- ▶ Réf. 7779T12997 x 2 Roues 12" pour MU 250-300 (à la place du rouleau palpeur) 2 x 1 233 €
- ▶ Réf. 779rubberflap2 x 2 Clapet caoutchouc sur rouleau palpeur (250-300) 2 x 276 €
- ▶ Réf. 779rubber+chain x 2 Supplément pour chaîne métallique + bavette caoutchouc 2 x 601 €

BROYEURS VERGERS MUS TEHNOS



BROYEUR MUS 200

DESCRIPTION

- ▶ Broyeur professionnel pour utilisation en viticulture et arboriculture.
- ▶ Construction basse spécifique du châssis et transmission des courroies.
- ▶ Vibration réduite et fonctionnement silencieux grâce au rotor équilibré électroniquement.
- ▶ Répartition des marteaux BREVETÉE Low Vib (LW).
- ▶ Attelage réversible et déportable hydrauliquement d'origine.
- ▶ Rouleau palpeur (avec décrotoir renforcé).
- ▶ Contres couteaux à trois rangs échangeables.
- ▶ Châssis de construction robuste avec double peau (acier HLE).
- ▶ Boîtier de renvoi avec roue libre intégrée.
- ▶ Support de lames de ramassage de série (lames en option).



Option débroussailluse latérale hydraulique largeur 90 cm

CARACTÉRISTIQUES TECHNIQUES

Désignation	Référence	Largeur de travail (cm)	Diam. rotor / épaisseur. (mm)	Diam. rouleau palpeur / ep. (mm)	Déport de la machine (cm)	Nombre de courroies	Régime (trs/min)	Nombre de marteaux	Lames de ramassage (en option)	Puissance PDF requise (CV)	Dimensions L x l x H (m)	Poids (kg)	Prix / Code Transport
▶ MUS 130 RLW	719MUS130RLW+FR	130	168 / 10	170 / 6	34	3	540 / 1 000	12	8	35 - 55	1.26 x 1.46 x 0.97	543	6 244 € / ▲
▶ MUS 150 RLW	719MUS150RLW	150	168 / 10	170 / 6	44	3	540 / 1 000	14	9	40 - 65	1.26 x 1.66 x 0.97	588	6 434 € / ▲
▶ MUS 170 RLW	719MUS170RLW+FR	170	168 / 10	170 / 6	49	4	540 / 1 000	16	10	45 - 70	1.26 x 1.86 x 0.97	644	6 628 € / ▲
▶ MUS 200 RLW	719MUS200RLW+FR	200	168 / 10	170 / 6	49	4	540 / 1 000	18	12	50 - 75	1.26 x 2.16 x 0.97	708	6 824 € / ●
▶ MUS 220 RLW	719MUS220RLW+FR	220	168 / 10	170 / 6	49	4	540 / 1 000	20	13	55 - 80	1.26 x 2.36 x 0.97	772	7 110 € / ●

OPTIONS

- ▶ Réf. ZD765 Attelage avant/arrière 697 €
- ▶ Réf. 779revgearboxe Renvoi d'angle réversible (tracteur poste inversé) 451 €
- ▶ Réf. 779rubberflap Bavette caoutchouc sur rouleau palpeur 215 €
- ▶ Réf. 779rubber+chain Supplément pour chaîne métallique + bavette caoutchouc 601 €
- ▶ Réf. 779T00189 Lame de ramassage à l'unité (qte suivant model) 18 €
- ▶ Réf. 77971486 Débroussailluse hydraulique latérale droite 90 cm montage sur MUL, MU, MUS, MT et MTV 4 167 €



Garantie 1 an sur les pièces (hors pièces d'usure).

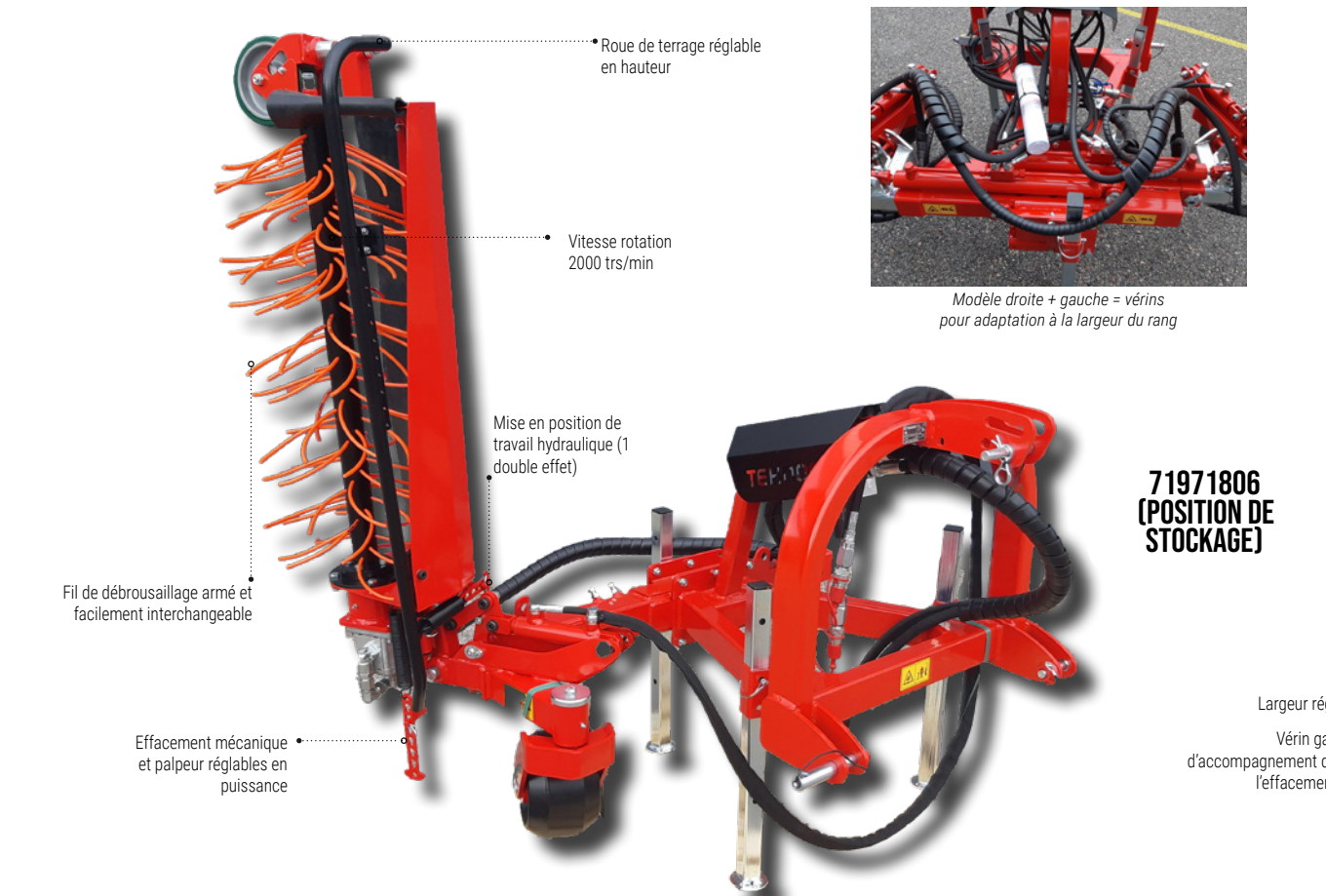


Cardan inclus

DÉBROUSSAILLEUSES LATÉRALES TEHNOS

CARACTÉRISTIQUES TECHNIQUES

OPTIONS



Modèle droite + gauche = vérins pour adaptation à la largeur du rang

**71971806
(POSITION DE STOCKAGE)**



Adaptable sur broyeur et tondeuse en service



Palpeur avec position de déclenchement réglable

DESCRIPTION

- ▶ Débroussailleuse latérale pour utilisation en viticulture et arboriculture.
- ▶ Effacement latéral avec sensibilité réglable.
- ▶ Sur cadre 3pts simple ou double voie ou adaptable sur broyeur.
- ▶ Position travail/transport avec vérin hydraulique.
- ▶ Fil Ø6,5mm armée pour une meilleure durée de vie avec remplacement facile.
- ▶ Nécessite 30 l/min par unité. Largeur de travail 90cm.
- ▶ Attelage avant ou arrière.

Référence	Sens de travail	Transmission (Débroussailleuse)	Mise en position de travail	Déport hydraulique	Poids (kg)	Prix / Code Transport
▶ 71971806	Droite	1 Simple effet/retour + drain	1 double effet	Non	190	4 676 € / ●
▶ 71971806/3	Droite + Gauche	1 Simple effet/retour + drain	4 double effet	Oui	255	10 850 € / ●



Garantie 1 an sur les pièces (hors pièces d'usure).

Autres largeurs disponibles sur demande.

- ▶ Réf. 77971486 Débroussailleuse latérale seule droite à adapter 3 636 €
- ▶ Réf. 77971490 Débroussailleuse latérale seule gauche à adapter 3 636 €
- ▶ Réf. XXX Adaptation pour Tehnos MU à monter 258 €
- ▶ Réf. XXX Adaptation pour Tehnos MTV à monter 191 €
- ▶ Réf. 779DIVISEUR Diviseur hydraulique 50/50 pour 71971806/3 727 €

AUTRES BROYEURS TEHNOS

ARACHEUSE DE
POMME DE TERRE



ARRACHEUSE IK-1D



BROYEUR À
ASPERGES FRONTAL



MPS 150



CARACTÉRISTIQUES TECHNIQUES


Désignation	Référence	Nombre de rang	Efficacité (ha/h)	Vitesse de travail (km/h)	Régime (trs/min)	Ouverture des têtes de charrue (mm)	Puissance tracteur (CV)	Dimensions L x l x H	Poids (kg)	Prix / Code Transport
▶ Arracheuse PDT	719IK-1D	1	0,25	3	540	450	30 - 55	1.500 m x 1.700 m x 1.100 m	234	2 269 € / ▲
Désignation	Référence	Largeur de travail (cm)	Diam. rotor / épaisseur. (mm)	Nombre de courroies	Régime (trs/min)	Nombre de marteaux	Puissance PDF requise (CV)	Dimensions L x l x H (m)	Poids (kg)	Prix / Code Transport
▶ Broyeur à asperges frontal MPS 150	719MPS	150	194	5	1000	36	65-120		826	15 550 € / ●



**TONDEUSES
FISCHER FACTORY**

TONDEUSES À LAMES BV FISCHER FACTORY

TONDEUSE BV



DESCRIPTION

Accessoires nécessaires sur le tracteur :

- ▶ 1 distributeur double effet pour le positionnement hydraulique de la largeur de coupe

Accessoires de série sur la tondeuse :

- ▶ PTO 540
- ▶ Rouleau et roues réglables en hauteur (4-7 cm)

- ▶ Largeur de travail réglable hydrauliquement
- ▶ Carter d'inspection bilatérale (de série à partir de BV2 190-260)
- ▶ Protection chaîne antérieure et postérieure
- ▶ Lames mobiles
- ▶ Roues frontales escamotables

CARACTÉRISTIQUES TECHNIQUES

Désignation	Référence	Largeur de travail Min (cm)	Largeur de travail Max (cm)	Régime (trs/min)	Nombre de rotors	Nombre de couteaux	Puissance PDF requise (CV)	Dimensions L x l x h (m)	Poids (kg)	Prix / Code Transport
▶ BV2 110-145 W	757BV2/110-145W	109	141	540 / (1000)	2	4	40-100	1.29 x 1.12 x 1.07	430	8 895 € / ▲
▶ BV2 125-175 W	757BV2/125-175W	126	170	540 / (1000)	2	4	40-100	1.39 x 1.30 x 1.07	470	8 990 € / ●
▶ BV2 145-195	757BV2/145-195	143	193	540 / (1000)	2	4	40-100	1.49 x 1.41 x 1.07	510	9 635 € / ●
▶ BV2 160-230	757BV2/160-230	162	223	540 / (1000)	2	4	40-100	1.70 x 1.65 x 1.01	580	10 210 € / ●
▶ BV2 170-245 W	757BV2/170-245W	173	243	540 / (1000)	2	4	40-100	1.65 x 1.78 x 1.01	540	10 970 € / ●
▶ BV2 190-260	757BV2/190-260	189	259	540 / (1000)	2	4	40-100	1.89 x 1.92 x 1.01	690	10 886 € / ●
▶ BV3 195-290	757BV3/195-290	198	286	540 / (1000)	3	6	40-100	1.49 x 2.04 x 1.07	650	14 036 € / ●
▶ BV3-250-360	757BV3/250-360	250	362	540 / (1000)	3	6	40-100	1.83 x 2.53 x 1.05	900	14 516 € / ●

Modèle W = version avec roues fixes sur le carter



Garantie 1 an sur les pièces (hors pièces d'usure).



Cardan inclus


OPTIONS

- | | | |
|--------------------|--|----------|
| ▶ Réf. 777HF3/2101 | Senseur hydraulique (complet avec distributeur hydraulique à 2 éléments avec électro-vanne, régulateur de débit compensé et boîtier de commande électronique) +8cm | 5 074 € |
| ▶ Réf. XX | Carter d'inspection bilatérale (de série à partir de BV3) | 760 € |
| ▶ Réf. XX | Attelage avant | 790 € |
| ▶ Réf. XX | Débrousailluses latérales hydraulique double + kit hydraulique + refroidisseur Huile | 21 271 € |
| ▶ Réf. XX | Option désherbage 200L double côtés | 2 981 € |


Autres dimensions disponibles sur demande.




Option désherbage



Option senseur hydraulique




Option débrousailluses latérales



Option débrousailluse latérale

TONDEUSE BV-F

TONDEUSES À LAMES SL FISCHER FACTORY



TONDEUSE SL

DESCRIPTION

Accessoires nécessaires sur le tracteur:

- ▶ 1 distributeur double effet pour déplacement hydraulique linéaire

Accessoires de série sur la tondeuse:

- ▶ Attelage arrière avec déplacement hydraulique linéaire d'un côté
- ▶ Disque inter-rang rotatif avec protection en caoutchouc 600 mm avec ressort de rappel

- ▶ PTO 540 / min rotation dans le sens des aiguilles d'une montre vu du sens de marche pour attelage arrière.
- ▶ Rouleau et roues réglables en hauteur (4-7 cm)
- ▶ Lames mobiles (de série à partir de SL3/250)
- ▶ Fonds avec roulements à billes sur disque inter-rangs
- ▶ Lames fixes sur la machine centrale et lames mobiles sur le bras inter-rangs
- ▶ Clapet de protection caoutchou

CARACTÉRISTIQUES TECHNIQUES

Désignation	Référence	Largeur de travail Min (cm)	Largeur de travail Max (cm)	Régime (trs/min)	Nombre de rotors	Nombre de couteaux	Puissance PDF requise(CV)	Dimensions L x l x h (m)	Poids (kg)	Prix / Code Transport
▶ SL2/160-210	757SL2/160-210	166	214	540 / (1000)	2	2+2	40-90	1.59 x 1.72 x 0.93	450	8 405 € / ○
▶ SL3/230-280	757SL3/230-280	239	287	540 / (1000)	3	3+2	40-90	1.59 x 2.45 x 0.93	550	9 505 € / ○
▶ SL3/250-300	757SL3/250-300	252	302	540 / (1000)	3	3+2	40-90	1.63 x 2.58 x 0.93	580	10 305 € / ○
▶ SL4/310-360	757SL4/310-360	314	363	540 / (1000)	4	4+2	40-90	1.59 x 3.20 x 0.93	660	11 336 € / ○



Garantie 1 an sur les pièces (hors pièces d'usure).



Cardan inclus

OPTIONS

- ▶ Réf. XX Supplément pour Lames mobiles (de série à partir de SL3/250)
- ▶ Réf. XX Capteur de précision + centrale hydraulique (18l)


300 €
3 701 €

Autres dimensions disponibles sur demande.

Tondeuse SL-T




Option Capteur de précision



Option centrale hydraulique



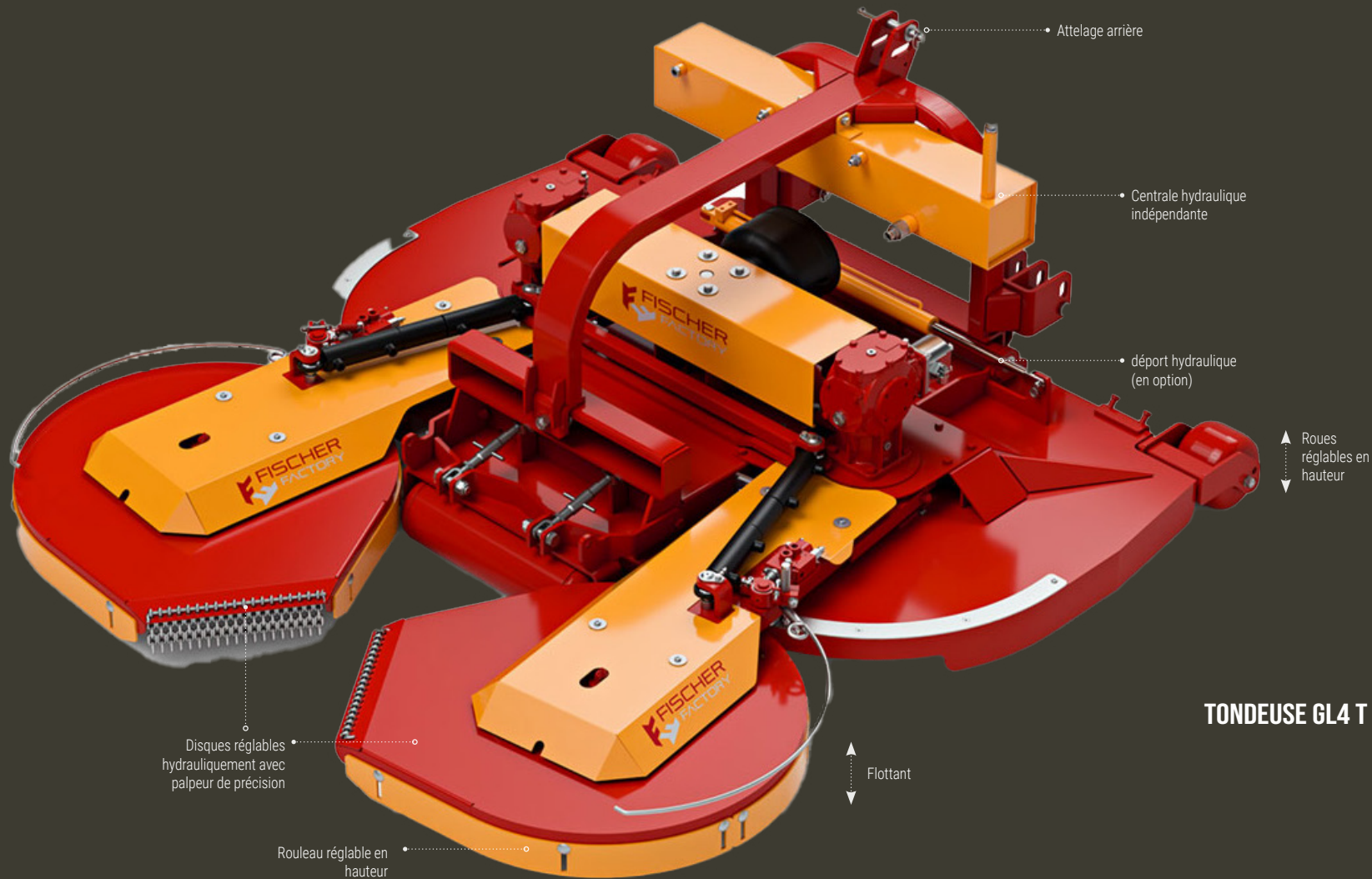
Lame mobile et protection à roulement



TONDEUSE SL-F

Option attelage avant

TONDEUSES À LAMES GL4 FISCHER FACTORY



DESCRIPTION

- ▶ Accessoires nécessaires sur le tracteur:
 - ▶ 2 distributeurs double effet pour le positionnement des bras inter-rangs et 1 retour libre pour la sécurité anti-collision
- ▶ Accessoires de série sur la tondeuse:
 - ▶ PTO 540 / min rotation dans le sens des aiguilles d'une montre vu du sens de marche pour attelage postérieur.
 - ▶ Rouleau et roues réglables en hauteur (4-7 cm)
- ▶ Contre-rotation des rotors à lames articulées
- ▶ Positionnement hydraulique des bras inter-rangs avec deux soupapes de surpression
- ▶ Capots d'inspection bilatéraux sur disques inter-rangs
- ▶ Fonds avec roulements à billes sur les disques inter-rangs
- ▶ Lames mobiles

CARACTÉRISTIQUES TECHNIQUES

Désignation	Référence	Largeur de travail Min (cm)	Largeur de travail Max (cm)	Régime (trs/min)	Nombre de rotors	Nombre de couteaux	Puissance PDF requise(CV)	Dimensions L x l x h (m)	Poids (kg)	Capteur de précision	Prix / Code Transport
▶ GL/4T 50 110-195	757GL4T/50 110-195	115	195	540 / (1000)	4	8	30-80	1.54 x 1.17 x 1.15	586	Standard	14 546 € / △
▶ GL/4T 50 140-245	757GL4T/50 140-225	149	243	540 / (1000)	4	8	30-80	1.68 x 1.52 x 1.15	557	Standard	14 886 € / △
▶ GL/4T 70 160-280	757GL/4 70 160-280	171	279	540 / (1000)	4	8	30-80	1.81 x 1.75 x 1.15	612	Standard	15 116 € / ○
▶ GL/4T 60 200-300	757GL/4 60 200-300	198	303	540 / (1000)	4	8	50-80	1.90 x 2.02 x 1.15	662	Standard	16 337 € / ○
▶ GL/4T 80 200-340	757GL/4 80 200-340	198	336	540 / (1000)	4	8	50-80	2.11 x 2.02 x 1.15	696	Standard	16 447 € / ○
▶ GL/4T 90 200-360	757GL/4 90 200-360	204	359	540 / (1000)	4	8	50-80	2.22 x 2.08 x 1.15	835	Standard	16 750 € / ○
▶ GL/4T 90 240-400	757GL/4 90 240-400	241	379	540 / (1000)	4	8	60-180	2.44 x 2.41 x 1.15	934	Standard	17 864 € / □
▶ GL/5T 90 290-450	757GL/5 90 290-450	291	448	540 / (1000)	5	10	60-120	2.40 x 2.90 x 1.15	1015	Standard	21 404 € / □



Lame mobile et fond de protection à roulement



Garantie 1 an sur les pièces (hors pièces d'usure).




Cardan inclus

Autres dimensions disponibles sur demande.

OPTIONS

- ▶ Réf. XX Protection à chaine antérieure 610 €
- ▶ Réf. XX Carter d'inspection bilatérale 760 €
- ▶ Réf. XX Attelage avant 700 €
- ▶ Réf. XX Déport hydraulique 967 €
- ▶ Réf. XX Minoration palpeur sur demande sur demande




Option carter d'inspection bilatérale

Tondeuse GL4 FT

TONDEUSES À LAMES SLF FISCHER FACTORY

TONDEUSE SLF



Attelage réversible

Déplacement hydraulique

Roues réglables en hauteur

Rouleau réglable

Capot d'inspection bilatérale

DESCRIPTION

Accessoires nécessaires sur le tracteur:

- ▶ 1 distributeur double effet pour déplacement hydraulique linéaire

Accessoires de série sur la tondeuse:

- ▶ PTO 540 / min rotation dans le sens des aiguilles d'une montre vu du sens de marche pour attelage arrière.
- ▶ Rouleau et roues réglables en hauteur (4-7 cm)
- ▶ Capot d'inspection bilatérale
- ▶ Multiplicateur avec roue libre
- ▶ Déplacement hydraulique latéral avec parallélogramme droit
- ▶ Lames fixes

CARACTÉRISTIQUES TECHNIQUES

Désignation	Référence	Largeur de travail Max (cm)	Régime (trs/min)	Nombre de rotors	Nombre de couteaux	Puissance PDF requise (CV)	Dimensions L x l x H (m)	Poids (kg)	Prix / Code Transport
▶ SLF 2 125	757SLF2/125	121	540 / (1000)	2	2	40-80	1.37 x 1.26 x 0.98	250	6 165 € / ●
▶ SLF 2 160	757SLF2/160	157	540 / (1000)	2	2	40-80	1.51 x 1.61 x 0.98	310	6 575 € / ●
▶ SLF 3 185	757SLF3/185	179	540 / (1000)	3	3	40-80	1.35 x 1.84 x 0.98	340	7 155 € / ●
▶ SLF 3 230	757SLF3/230	233	540 / (1000)	3	3	40-80	1.51 x 2.37 x 0.98	390	7 475 € / ●



Garantie 1 an sur les pièces (hors pièces d'usure).



Cardan inclus

OPTIONS

- ▶ Réf. XX Supplément pour lames mobiles 300 €
- ▶ Réf. XX Renvoi angle avec arbre traversant et double roue libre 717 €



Attelage réversible

AUTRES TONDEUSES FISCHER FACTORY



Position de transport



CARACTÉRISTIQUES TECHNIQUES

Désignation	Référence	Largeur de travail (cm)	Régime (trs/min)	Nombre de rotors	Nombre de couteaux	Puissance PDF requise(CV)	Dimensions L x l x h (m)	Poids (kg)	Prix / Code Transport
▶ Canguro 400	757CANGURO-400	400	480	4	8	60-120	1,9 x 2,6 x 2,00	1628	27 285 € / ◆
▶ Canguro 450	757CANGURO-450	450	480	4	8	70-120	1,9 x 2,6 x 2,30	1708	28 046 € / ◆
▶ Deltacut 700	757DELTA CUT700	700	850	5	20	150-180	4,90 x 2,55 x 3,17	4514	46 200 € / ■



Garantie 1 an sur les pièces (hors pièces d'usure).



Cardan inclus



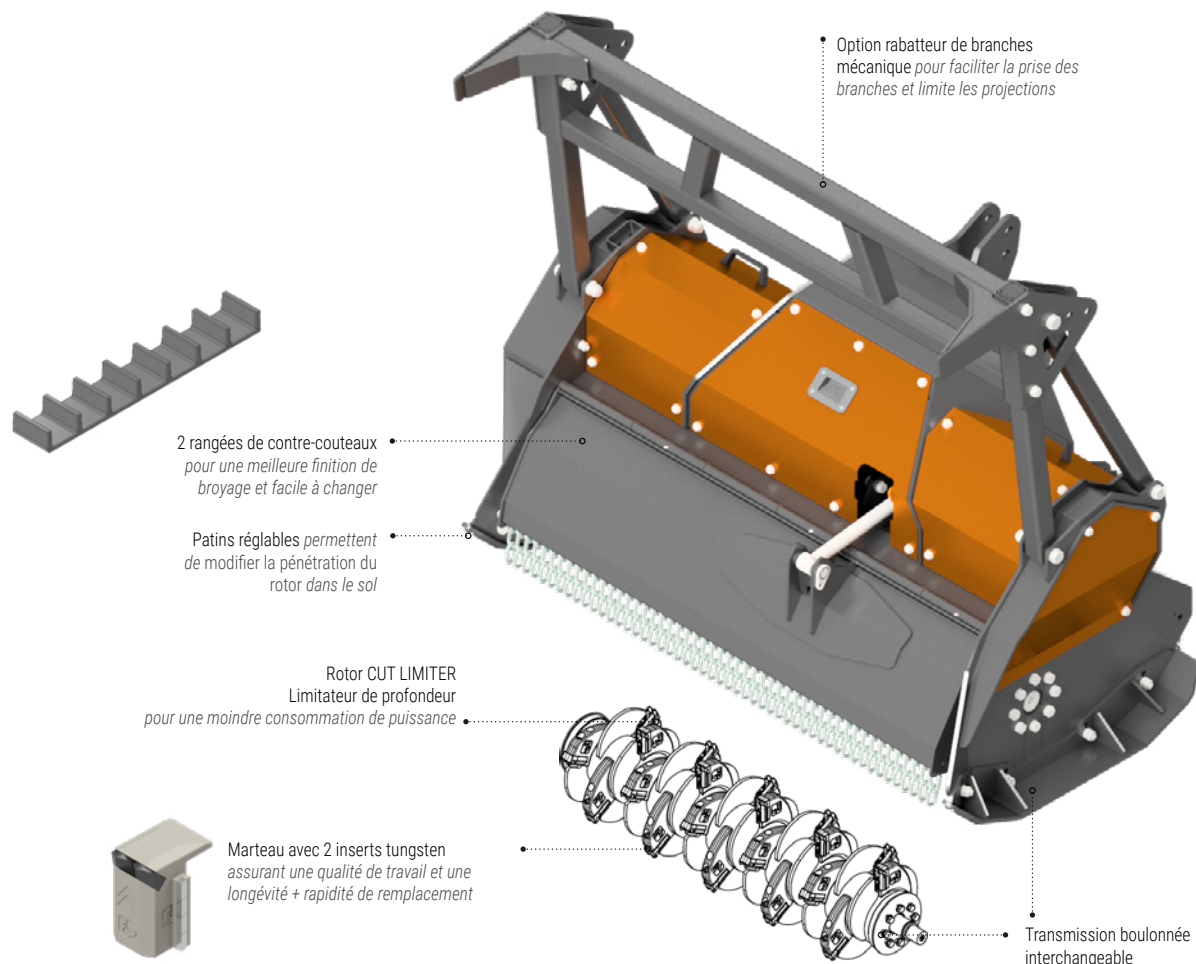
QUALITÉ DE BROYAGE
FISCHER

QUALITÉ DE BROYAGE
CLASSIQUE

BROYEURS FORESTIERS

BROYEURS FORESTIERS SÉRIE L - FISCHER FACTORY

CARACTÉRISTIQUES TECHNIQUES



BROYEUR SÉRIE «L»

Le broyeur forestier «L» est idéal pour le broyage des broussailles et branches jusqu'à 20 cm de diamètre, notamment pour le renouvellement des vergers, le traitement des résidus d'élagage et l'entretien forestier.

Son rotor, équipé du système CUT LIMITER qui limite la profondeur de travail pour une moindre consommation de puissance, est muni de marteaux forestiers fixes à double plaquette en carbure de tungstène, assurant une excellente qualité de travail et une longévité.

Destiné aux professionnels cherchant performance, fiabilité et rendement élevés sur chantiers difficiles.

- ▶ Diamètre max : 20 cm
- ▶ Puissance : 60-100 CV
- ▶ PTO 540 tr/min ou (1000 tr/min sur commande),
- ▶ Renvoi d'angle avec roue libre,
- ▶ Patins vissés réglables,
- ▶ 2 rangées de contre-couteaux,
- ▶ Capot hydraulique mono vérin,
- ▶ Double châssis renforcé,
- ▶ Transmission par courroie latérale (5) avec tendeur automatique,
- ▶ Protection de chaînes double avant et arrière,
- ▶ Moyeux de rotors vissés interchangeables.
- ▶ Sur le tracteur : 1 distributeur double effet pour le clapet ajustable hydrauliquement,
- ▶ Attelage arrière 3 points CAT I. II., central fixe.

DE SÉRIE

NÉCESSAIRE

Modèles	Référence	Largeur de travail (cm)	Diamètre de broyage (cm)	Régime (trs/min)	Nombre de marteaux	Entrainement	Diamètre extérieur rotor (mm)	Diamètre tube (mm)	Épaisseur tube (mm)	Puissance PDF requise(CV)	Catégorie d'attelage	Dimensions L x l x h (m)	Poids (kg)	Prix / Code Transport
▶ L-125	757F-L-125	125	20	540 / (1000)	24	Simple, 5 courroies	438	203	14,2	60-100	I. II.	1.56 x 1.06 x 1	845	17 534 € / ●
▶ L-150	757F-L-150	150	20	540 / (1000)	30	Simple, 5 courroies	438	203	14,2	60-100	I. II.	1.81 x 1.06 x 1	960	17 964 € / ●
▶ L-175	757F-L-175	175	20	540 / (1000)	36	Simple, 5 courroies	438	203	14,2	60-100	I. II.	2.06 x 1.06 x 1	1045	18 384 € / ●



Garantie 1 an sur les pièces (hors pièces d'usure).



Cardan inclus

- ▶ Réf. XX Rabatteur de branches mécanique 1 950 €

BROYEURS FORESTIERS SÉRIE M1 - FISCHER FACTORY



BROYEUR SÉRIE «M1»

Le broyeur forestier « M1 » est **idéal pour le broyage des broussailles et branches jusqu'à 25 cm de diamètre**, notamment pour le **renouvellement des vergers** ou le traitement des résidus de taille.

Son rotor, équipé du système CUT LIMITER qui limite la profondeur de travail pour une moindre consommation de puissance, est muni de marteaux forestiers fixes à double plaquette en carbure de tungstène, assurant une excellente qualité de travail et une longévité conforme aux meilleurs standards.

En broyant finement les résidus, il permet également un apport organique direct au terrain, favorisant ainsi la fertilité naturelle du sol.

Bon compromis entre performance et coût, idéal pour usage mixte agricole/forestier.

- ▶ Diamètre max : 25 cm
- ▶ Puissance : 80-130 CV

DE SÉRIE

- ▶ PTO 540 tr/min ou (1000 tr/min sur commande),
- ▶ Renvoi d'angle avec roue libre,
- ▶ 5 rangées de contre-couteaux,
- ▶ Capot hydraulique avec double vérin,
- ▶ Double châssis renforcé,
- ▶ Transmission par courroie latérale (5) avec tendeur automatique,
- ▶ Patins vissés réglables,
- ▶ Protection de chaînes double avant et arrière,
- ▶ Moyeux de rotors vissés interchangeables,

NÉCESSAIRE

- ▶ Sur le tracteur : 1 distributeur double effet pour coffre ajustable hydraulique,
- ▶ Attelage arrière 3 points CAT 2, central fixe.

CARACTÉRISTIQUES TECHNIQUES

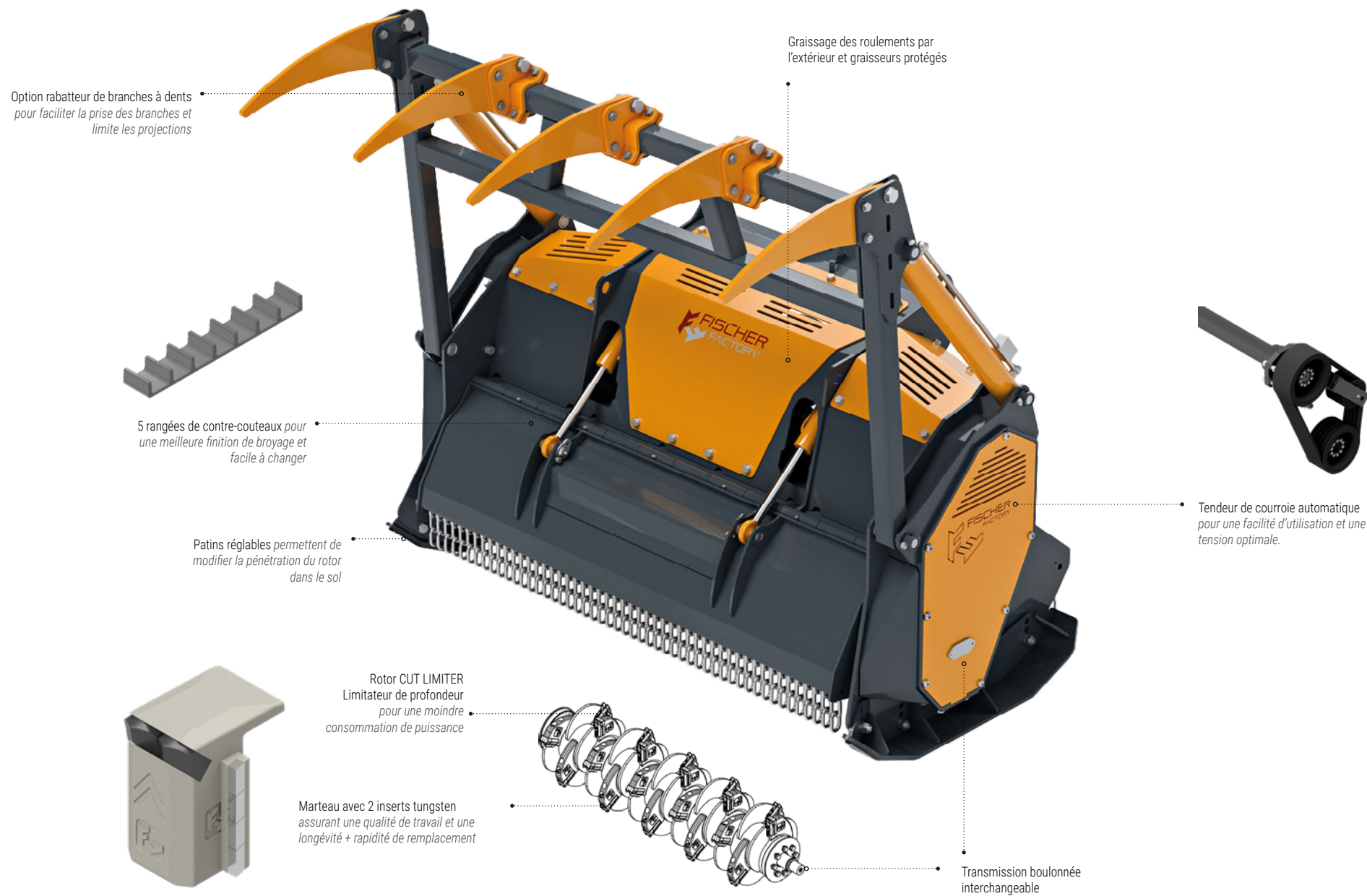
Modèles	Référence	Largeur de travail (cm)	Diamètre de broyage (cm)	Régime (trs/min)	Nombre de marteaux	Entrainement	Diamètre extérieur rotor (mm)	Diamètre tube (mm)	Épaisseur tube (mm)	Puissance PDF requise(CV)	Catégorie d'attelage	Dimensions L x l x h (m)	Poids (kg)	Prix / Code Transport
▶ M1-175	757F-M1-175	170	25	540 / 1000	36	Simple, 5 courroies	537	298,5	16	80-130	II.	2.10 x 1.26 x 1.10	1460	25 505 € / ●
▶ M1-200	757F-M1-200	200	25	540 / 1000	42	Simple, 5 courroies	537	298,5	16	80-130	II.	2.35 x 1.26 x 1.10	1590	27 454 € / ●
▶ M1-225	757F-M1-225	225	25	540 / 1000	48	Simple, 5 courroies	537	298,5	16	80-130	II.	2.60 x 1.26 x 1.10	1718	29 389 € / ●



Garantie 1 an sur les pièces (hors pièces d'usure).



Cardan inclus



OPTIONS

- ▶ Réf. XX Rabatteur de branches mécanique 2 090 €
- ▶ Réf. XX Rabatteur de branches hydraulique 3 300 €
- ▶ Réf. XX Rabatteur de branches hydraulique avec dents 4 700 €

BROYEURS FORESTIERS SÉRIE M2 - FISCHER FACTORY



BROYEUR SÉRIE «M2»

Le broyeur forestier professionnel « M2 » est idéal pour le **broyage des arbres et branches jusqu'à 35 cm** de diamètre. Entièrement repensé, il convient aussi bien au **broyage de bois au sol qu'au broyage d'arbres debout**, grâce à une exposition optimisée du rotor et à la protection du rabatteur (en option).

Conçu pour des **tracteurs de performance moyenne à élevée**, il garantit une efficacité optimale pour les **travaux forestiers intensifs**.

Il dispose de 5 rangées de contre-couteaux, garantissant un broyage très fin.

- ▶ Diamètre max : 35 cm
- ▶ Puissance : 130-240 CV

DE SÉRIE

- ▶ PTO 1000 tr/min,
- ▶ Renvoi d'angle avec roue libre,
- ▶ 5 rangées de contre-couteaux,
- ▶ Capot hydraulique avec double vérin,
- ▶ Double châssis renforcé,
- ▶ Double transmission par courroie latérale (5+5) avec tendeur automatique,
- ▶ Patins vissés réglables,
- ▶ Protection de chaîne double avant et arrière,
- ▶ Moyeux de rotors vissés interchangeables,

NÉCESSAIRE

- ▶ Sur le tracteur : 1 distributeur double effet pour coffre ajustable hydraulique
- ▶ Attelage arrière 3 points CAT 2, central fixe.

CARACTÉRISTIQUES TECHNIQUES

Modèles	Référence	Largeur de travail (cm)	Diamètre de broyage (cm)	Régime (trs/min)	Nombre de marteaux	Entrainement	Diamètre extérieur rotor (mm)	Diamètre tube (mm)	Épaisseur tube (mm)	Puissance PDF requise (CV)	Catégorie d'attelage	Dimensions L x l x h (m)	Poids (kg)	Prix / Code Transport
▶ M2-200	757F-M2-200	220	35	1000	42	Double, 2 x 5 courroies	537	298,5	16	130-240	II.	2.35 x 1.26 x 1.10	1675	38 853 € / ●
▶ M2-225	757F-M2-225	225	35	1000	48	Double, 2 x 5 courroies	537	298,5	16	130-240	II.	2.60 x 1.26 x 1.10	1810	40 533 € / ●
▶ M2-250	757F-M2-250	250	35	1000	54	Double, 2 x 5 courroies	537	298,5	16	130-240	II.	2.95 x 1.26 x 1.10	1940	42 253 € / ●




Garantie 1 an sur les pièces (hors pièces d'usure).




Cardan inclus


Option rabatteur de branches à dents
pour faciliter la prise des branches et
limite les projections




Alignement automatique de la boîte de vitesses
-protège la prise de force et l'arbre d'entrée,
même en cas de charges élevées, et permet
une adaptation idéale aux conditions routières.
-Avantages : durée de vie prolongée de la prise
de force, de l'arbre d'entrée et de toutes les lignes
électriques, travail plus facile et plus rapide avec un
système d'alignement.



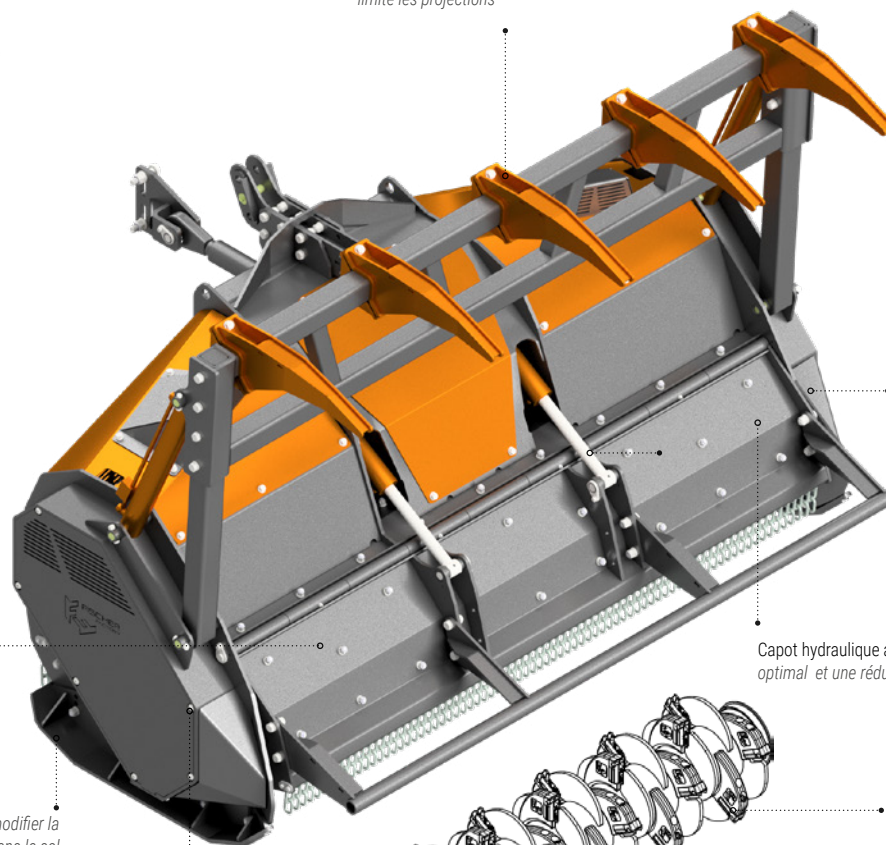
Tendeur automatique
pour une facilité d'utilisation et
une tension optimale.



Embrayage TURBO hydraulique (option)
-démarrage en douceur du rotor (faible
absorption de puissance)
-protection contre les chocs et les
surcharges
-ligne de transmission d'énergie plus
durable
-absorption des vibrations
-transmission d'énergie stable - peu
d'entretien



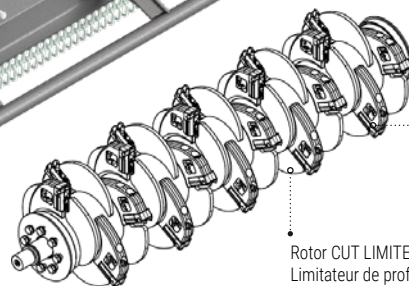
5 rangées de contre-couteaux pour
une meilleure finition de broyage et
facile à changer



Capot hydraulique avec double vérins pour un broyage
optimal et une réduction de la projection du matériau broyé

Patins réglables permettent de modifier la
pénétration du rotor dans le sol

Transmission boulonnée
interchangeable



Marteau avec 2 inserts tungsten assurant
une qualité de travail et une longévité +
rapidité de remplacement

Rotor CUT LIMITER
Limiteur de profondeur
pour une moindre consommation de puissance



OPTIONS

▶ Réf. XX	Rabatteur de branches hydraulique	3 300 €
▶ Réf. XX	Rabatteur de branches hydraulique avec dents	4 700 €
▶ Réf. XX	Minoration rotor cut limiter	- 980 €
▶ Réf. XX	Embrayage TURBO hydraulique (disponible uniquement avec système d'alignement boîtier-cardan)	7 450 €
▶ Réf. XX	Alignement automatique boîtier-cardan	2 150 €

NEW
NEW

BROYEURS FORESTIERS SÉRIE H2 - FISCHER FACTORY



BROYEUR SÉRIE «H2»

Le broyeur forestier professionnel « H2 » est idéal pour le **broyage des arbres de grande taille, jusqu'à 50 cm** de diamètre. Il convient aussi bien au **broyage de bois au sol qu'au broyage d'arbres debout**, grâce à une exposition optimisée du rotor et au rabatteur de branches (en option).

Conçu pour des **tracteurs très puissants**, il garantit une efficacité optimale pour les **travaux forestiers intensifs** ainsi qu'un broyage extrêmement fin.

Il dispose de 5 rangées de contre-couteaux, garantissant un broyage très fin.

- ▶ Diamètre max : 50 cm
- ▶ Puissance : 275-400 CV

DE SÉRIE

- ▶ PTO 1000 tr/min,
- ▶ Renvois d'angle avec roue libre,
- ▶ 5 rangées de contre-couteaux,
- ▶ Capot hydraulique avec double vérin,
- ▶ Double châssis renforcé,
- ▶ Double transmission par courroie latérale (5+5) avec tendeur automatique,
- ▶ Patins vissés réglables,
- ▶ Protection de chaînes double avant et arrière,
- ▶ Moyeux de rotors vissés interchangeables,
- ▶ Système d'alignement boitier-cardan

NÉCESSAIRE

- ▶ Sur le tracteur : 1 distributeur double effet pour coffre ajustable hydraulique
- ▶ Attelage arrière 3 points CAT.2-3, central fixe.

CARACTÉRISTIQUES TECHNIQUES

Modèles	Référence	Largeur de travail (cm)	Diamètre de broyage (cm)	Régime (trs/min)	Nombre de marteaux	Entrainement	Diamètre extérieur rotor (mm)	Diamètre tube (mm)	Épaisseur tube (mm)	Puissance PDF requise (CV)	Catégorie d'attelage	Dimensions L x l x h (m)	Poids (kg)	Prix / Code Transport
▶ H2-225		225	50	1000	48	Double, 2 x 5 courroies	669.5	381	20	275-400	II. III.	2.75 x 1.35x 1.70	3400	59 975 € / ■
▶ H2-250		250	50	1000	54	Double, 2 x 5 courroies	669.5	381	20	300-400	II. III.	3.00 x 1.35x 1.70	3600	61 630 € / ■

Option rabatteur de branches à dents
pour faciliter la prise des branches et
limite les projections

Tendeur automatique
pour une facilité d'utilisation et
une tension optimale.

Alignement automatique de la boîte de vitesses
-protège la prise de force et l'arbre d'entrée,
même en cas de charges élevées, et permet
une adaptation idéale aux conditions routières.
-Avantages : durée de vie prolongée de la prise
de force, de l'arbre d'entrée et de toutes les lignes
électriques, travail plus facile et plus rapide avec un
système d'alignement.

Embrayage TURBO hydraulique (option)
-démarrage en douceur du rotor (faible
absorption de puissance)
-protection contre les chocs et les
surcharges
-ligne de transmission d'énergie plus
durable
-absorption des vibrations
-transmission d'énergie stable - peu
d'entretien

Capot hydraulique avec double vérins pour un broyage
optimal et une réduction de la projection du matériau broyé

5 rangées de contre-couteaux pour
une meilleure finition de broyage et
facile à changer

Patins réglables permettent de modifier la
pénétration du rotor dans le sol

Marteau avec 2 inserts tungsten assurant
une qualité de travail et une longévité +
rapidité de remplacement

Transmission boulonnée
interchangeable

Option Rotor CUT LIMITER
Limiteur de profondeur
pour une moindre consommation de puissance

OPTIONS

- ▶ Réf. XX Rotor Cut limiter 1 270 €
- ▶ Réf. XX Rabatteur de branches hydraulique 4 150 €
- ▶ Réf. XX Rabatteur de branches hydraulique avec dents 5 250 €
- ▶ Réf. XX Cardan avec limiteur de couple 2 150 €
- ▶ Réf. XX Embrayage TURBO hydraulique 9 550 €
(disponible uniquement avec système d'alignement boîtier-cardan)




Garantie 1 an sur les pièces (hors pièces d'usure).

BROYEUR AU SOL MGL TEHNOS



DESCRIPTION

- ▶ Broyeur semi-forestier (sous bois, broussailles...).
- ▶ Répartition des marteaux BREVETÉE Low Vib (LW). Cette répartition assure moins de vibrations; des contraintes de flexion et des déformations minimales, ce qui prolonge la durée de vie du broyeur.
- ▶ Contres couteaux à deux rangs échangeables.
- ▶ Châssis de construction robuste (acier HLE).
- ▶ Boîtier de renvoi avec roue libre intégrée.
- ▶ Ouverture/fermeture hydraulique de la porte arrière.
- ▶ Barre d'abattement de la végétation.
- ▶ Catégorie d'attelage 2 et 3.



CARACTÉRISTIQUES TECHNIQUES

Désignation	Référence	Largeur de travail (cm)	Diam. rotor / ep (mm)	Nombre de courroies	Régime (trs/min)	Nombre de marteaux	Puissance PDF requise (CV)	Dimensions L x l x H (m)	Poids (kg)	Prix / Code Transport
▶ MGL 170	719MGL170-2	170	Ø 400	5	1 000	36 effaçables	80 - 110	1.20 x 2 x 1.70	1210	17 428 € / ●
▶ MGL 220	719MGL220-2	220	Ø 400	5	1 000	48 effaçables	100 - 140	1.20 x 2.525 x 1.70	1515	18 716 € / ●




Garantie 1 an sur les pièces (hors pièces d'usure).



Cardan inclus Waltersheid® !



Rotor lourd Ø 400 avec marteaux effaçables



Gros paliers de rotor renforcés



**NETTOYAGE
ET BALAYAGE**

NETTOYAGE AGRICOLE ET VOIERIE BALAYEUSES RADIALES ET MANUELLES



756B100082 - Spécial terrain de tennis et culture sur bache



CARACTÉRISTIQUES TECHNIQUES

Référence	Entraînement	Diamètre brosse (mm)	Type de brosse	Poids (kg)	Prix / Code Transport
▶ 756A100042	Élec avec batterie	870	Polypropylène	75	1 494 € / ♣
▶ 756B100070	Essence Honda 6CV	870	Polypropylène ou autre en option	82	1 596 € / ♣
▶ 756B100082	Essence Honda 6CV	870	Polypropylène à double rangée	88	1 902 € / ♣



Garantie 1 an sur les pièces (hors pièces d'usure).

OPTIONS

- ▶ Réf. 785100061 Déflecteur / Andaineur 136 €
- ▶ Réf. 785KT-00-00304 Brosse polypropylène pour 756A100042 ou 756B100070 152 €
- ▶ Réf. 785KT-00-00475 Brosse mixte métallique et polypropylène uniquement pour 756B100070 192 €
- ▶ Réf. 785KT-00-00452 Brosse métallique uniquement pour 756B100070 ht 253 €
- ▶ Réf. 785VMBG-00-00113 Brosse polypropylène double rangée uniquement pour 756B100082 298 €

NETTOYAGE AGRICOLE ET VOIERIE DÉSHERBEUSE MÉCANIQUE WKB

DÉSHERBEUSE WKB 660



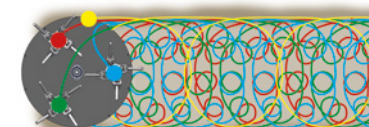
WKB 330



Avant passage



Après passage



Couverture au sol maximale grâce aux 4 mouvements indépendants (WKB 660)


CARACTÉRISTIQUES TECHNIQUES

Désignation	Référence	Entraînement	Diamètre brosse (mm)	Type de brosse	Poids (kg)	Prix / Code Transport
▶ WKB 330	756B100090	Loncin	1 brosse de 4 brins	Métallique	88	1 198 € / ♣
▶ WKB 660	756B100085	Honda CXV 160 Pro	3 brosses de 4 brins	Métallique	95	2 400 € / ♣



Garantie 1 an sur les pièces (hors pièces d'usure).

NETTOYAGE AGRICOLE ET VOIERIE RACLEURS À LISIER SUR BATTERIE



**RACLEUR À LISIER
CMA 800**



WS 800



CMA 800

CARACTÉRISTIQUES TECHNIQUES

Désignation	Référence	Conducteur	Largeur de travail (mm)	Entraînement	Puis- sance (w)	Autonomie	Vitesse (km/h)	Poids (kg)	Prix / Code Transport
▶ WS 800 Porte-outils seul	756101057	Accompagnant	selon option	Élec avec 2x batterie 12V 60A	800 W	Environ 100 min	7 max (réglable)	130	2 711 € / 🍀
▶ CMA 800	756100943	Porté	800	Élec avec 2x batterie 12V 60A	800 W	Environ 90 min	8	134 (+ conducteur)	3 928 € / 🍀



Garantie 1 an sur les pièces (hors pièces d'usure).

OPTIONS WS 800

▶ 785101080	ASS 800 double grattoir accessoire pour WS 800 vario	472 €
▶ 785101096	PS 80-160 accessoire pour WS 800 Vario	790 €

NETTOYAGE AGRICOLE ET VOIERIE BALAYEUSES OPTIMAL

CARACTÉRISTIQUES TECHNIQUES

OPTIONS

BALAYEUSE 756100970



Désignation	Référence	Largeur de travail (cm)	Diamètre brosse (mm)	Entraînement	Type attelage d'origine	Nombre de roues	Débit hydraulique recommandé (l/min)	Dimensions L x l x H (cm)	Pression hydraulique maxi (bar)	Poids (kg)	Prix / Code Transport
▶ 160cm 3pts arr	756100985	160	550	Hydraulique	3pts arrière	2	20-50	180x140x130	180	280	2 676 € / ○
▶ 230cm 3pts arr	756100970	230	550	Hydraulique	3pts arrière	2	20-50	250x140x130	180	315	2 860 € / ○
▶ 160cm 3pts avt	756100986	160	550	Hydraulique	3pts avant	3	20-50	180x180x130	180	310	2 951 € / ○
▶ 230cm 3pts avt	756100973	230	550	Hydraulique	3pts avant	3	20-50	250x180x130	180	350	3 135 € / ○



Garantie 1 an sur les pièces (hors pièces d'usure).

▶ Réf. 785BAC1600	Bac de ramassage 160 cm (vidage manuel d'origine)	695 €
▶ Réf. 785BAC230	Bac de ramassage 230 cm (vidage manuel)	695 €
▶ Réf. 785100974	Vidage hydraulique du bac de ramassage	438 €
▶ Réf. 785100972	Orientation hydraulique	397 €
▶ Réf. 785100984	Balai latéral Ø700 (pour modèle avant uniquement ou suivant le relevage sur l'arrière)	1 404 €
▶ Réf. 785100502	Interface pour attelage type "Euro" (+ attelage pendulaire)	660 €
▶ Réf. 785100505	Adaptation fourche chariot (+ attelage pendulaire)	1 277 €
▶ Réf. 785B5-00-0023	Brosse métallique pour balai latéral Ø520	298 €

DESCRIPTION

- ▶ Balayeuse polyvalente.
- ▶ Châssis zingué (même sous la peinture).
- ▶ Entraînement hydraulique.
- ▶ Bac de ramassage en option.
- ▶ Possibilité de ne pas ramasser.
- ▶ Orientation droite / gauche.
- ▶ Un excellent rapport qualité/prix pour un investissement maîtrisé



Vidage du bac manuel ou hydraulique en option



Option balai latéral sur modèles attelage avant et arrière suivant conditions



756100970
Attelage 3pts arrière

NETTOYAGE AGRICOLE ET VOIERIE PORTES OUTILS CLEANMELEON

CLEANMELEON 2 PRO



NEW



DESCRIPTION

- ▶ Porte outils polyvalent compatible différents accessoires (sauf CM2 + ASS 900).
- ▶ Très maniable avec roue directrice arrière centrale.
- ▶ Capable de travailler avec de lourdes charges.
- ▶ Changement rapides et sans outils des accessoires.
- ▶ Châssis galvanisé ep 5mm.

Uniquement sur version thermique :

- ▶ Force de lavage hydraulique importante (sauf CM2 + ASS 900),
- ▶ Refroidisseur d'huile sur CM 2 PRO.
- ▶ Démarrage électrique.
- ▶ Transmission hydrostatique.

CARACTÉRISTIQUES TECHNIQUES


Désignation	Référence	Entraînement	Volume sonore (db)	Vitesse maximale (km/h)	Débit hydraulique (l/min)	Roues	Autonomie	Puissance	Dimensions L x l x H (m)	Poids sans accessoires (kg)	Prix / Code Transport
▶ CM 2 + ASS900	756101083	Honda GXV 390	82	10	Non	AS tires 16x6.50-8		13 cv	0.773 x 0.935 x 1.155	260	6 242 € / ▲
▶ CM 2	756101030	Honda GXV 390	82	10	18	AS tires 16x6.50-8		13 cv	0.773 x 0.935 x 1.155	280	8 622 € / ▲
▶ E-Lectric + NEW	756101087	E-ELECTRIC +	selon option	8	Non	AS 16 x 6.50-8	60/120 min	1100 watts (1,1 kW), 48 volts	0.773 x 0.935 x 1.155	300	7 620 € / ▲



Garantie 1 an sur les pièces (hors pièces d'usure).



R 1000



FA 800



WKB 550

OPTIONS VERSION THERMIQUE

- ▶ Réf. 785101039 Brosse radiale R 1000 1 010 €
- ▶ Réf. 785101033 Godet repousse fourrage / ensilage FA 800 1 782 €
- ▶ Réf. 785101045 Brosse latérale pour ASS 900 595 €
- ▶ Réf. 785101043 Brosse métallique latérale WKB 550 (uniquement sur CM 2 PRO) 1 202 €
- ▶ Réf. 785101032 Balayeuse 1,20 m avec brosse latérale AX 1200 (uniquement sur CM 2 PRO) 2 929 €
- ▶ Réf. 785100987 Pailleuse sur remorque + agitateur EG 580 3 959 €
- ▶ Réf. 785101050 Racleur à lisier + pailleuse (540l) + agitateur EG 450 (en suppl : balai latéral Ø700) (uniquement sur CM 2 PRO) 5 858 €
- ▶ Réf. 785101054 Lame à neige avec orientation hydraulique SP 1 323 €
- ▶ Réf. 785101047 Lame de poussée réglable 80 - 160 cm PS 80-160 909 €



ASS 900 + brosse latérale



Remorque EG 580



AX 1200

OPTIONS VERSION ELECTRIC

- ▶ Réf. 785101044 Racleur ASS 900 (en standard avec CM2 + ASS 900) 596 €
- ▶ Réf. 785101054 Lame à neige avec orientation hydraulique SP 1 323 €
- ▶ Réf. 785101047 Lame de poussée réglable 80 - 160 cm PS 80-160 909 €
- ▶ Réf. 785101007 Brosse latérale pour ASS 900 Cleanmeleon Pro E-Electric 1 000 €
- ▶ Réf. 785101089 R1000E balayeuse radiale pour Cleanmeleon pro e-lectric 1 100 €
- ▶ Réf. 785101094 Base de chargement 640 €



PS 80-160

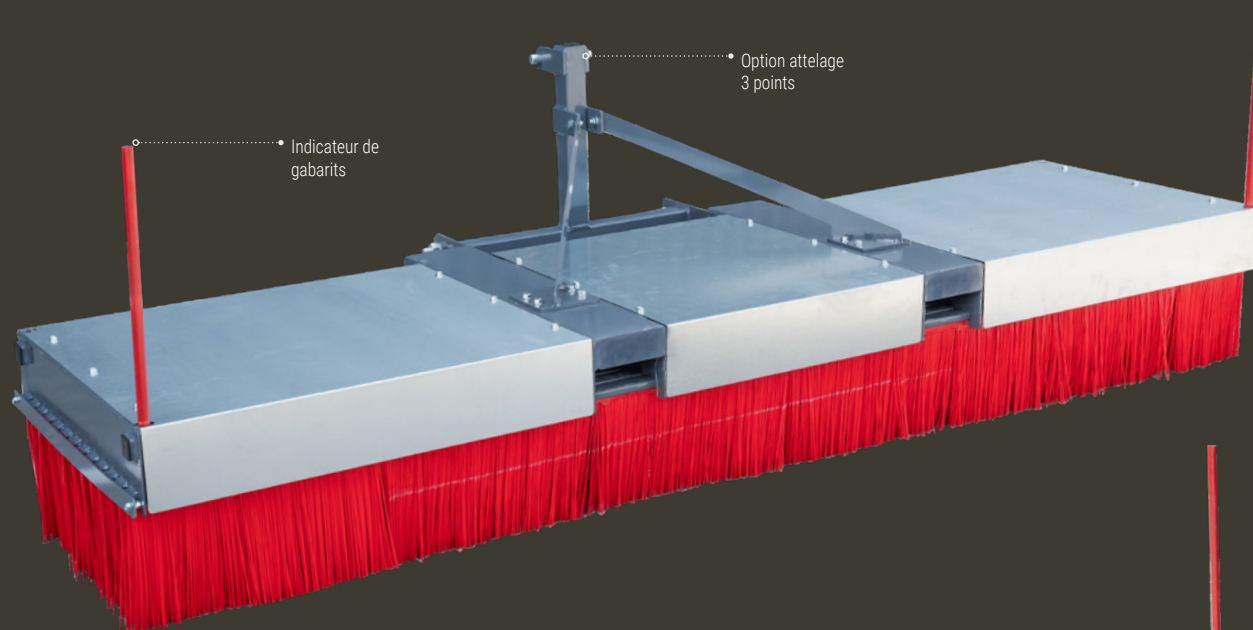


SP




EG540

NETTOYAGE AGRICOLE ET VOIERIE BALAIS POUSSEURS



DESCRIPTION

- ▶ Balayage pratique et rapide.
- ▶ Fonctionnement en poussée.
- ▶ Montage fourches chariot élévateur d'origine.
- ▶ Possibilité de montage pour tracteurs et chargeurs en option.
- ▶ Idéal pour nettoyage des déchets, débris divers.



CARACTÉRISTIQUES TECHNIQUES

Désignation	Référence	Largeur de travail (cm)	Nombre de rangées	Type attelage d'origine	Dimensions L x l x H (cm)	Poids (kg)	Prix / Code Transport
▶ Balai 200cm	753S200.13	200	13	Fourches avant	200 x 90 x 50	122	2 050 € / ○
▶ Balai 250cm	753S250.13	250	13	Fourches avant	250 x 90 x 50	150	2 575 € / ○
▶ Balai 300cm	753S300.13	300	13	Fourches avant	300 x 90 x 50	180	2 844 € / ○



Garantie 1 an sur les pièces (hors pièces d'usure).

OPTIONS

- ▶ Réf. 760CL1187 Kit attelage EURO pour balai pousseur 412 €
- ▶ Réf. 760CL1186 Kit attelage 3pts pour balai pousseur 464 €

BENNES BENNES KRPAN 3 PTS HYDRAULIQUE & CAISSON



PT 180/100

Châssis renforcé

PT 200/100



Tôles pliées pour plus de résistance

Lame Hardox d'origine



Capôt monté sur vérins à gaz et double verrouillage

TZ 400



Option extensions



Option adaptateur EURO

DESCRIPTION

- ▶ Benne forestière / agricole avec attelage 3 PTS.
- ▶ Basculement hydraulique avec un gros vérin double effet.
- ▶ Lame en Hardox de série.
- ▶ Ridelle équipée d'origine.
- ▶ Châssis articulé renforcé pour le basculement.
- ▶ Côtés avec tôles pliées pour renforcer la structure du caisson.

CARACTÉRISTIQUES TECHNIQUES

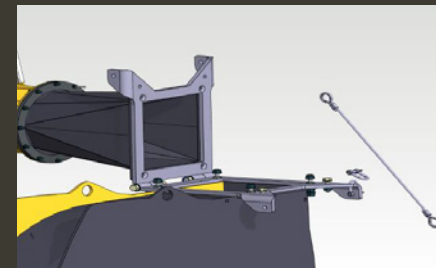
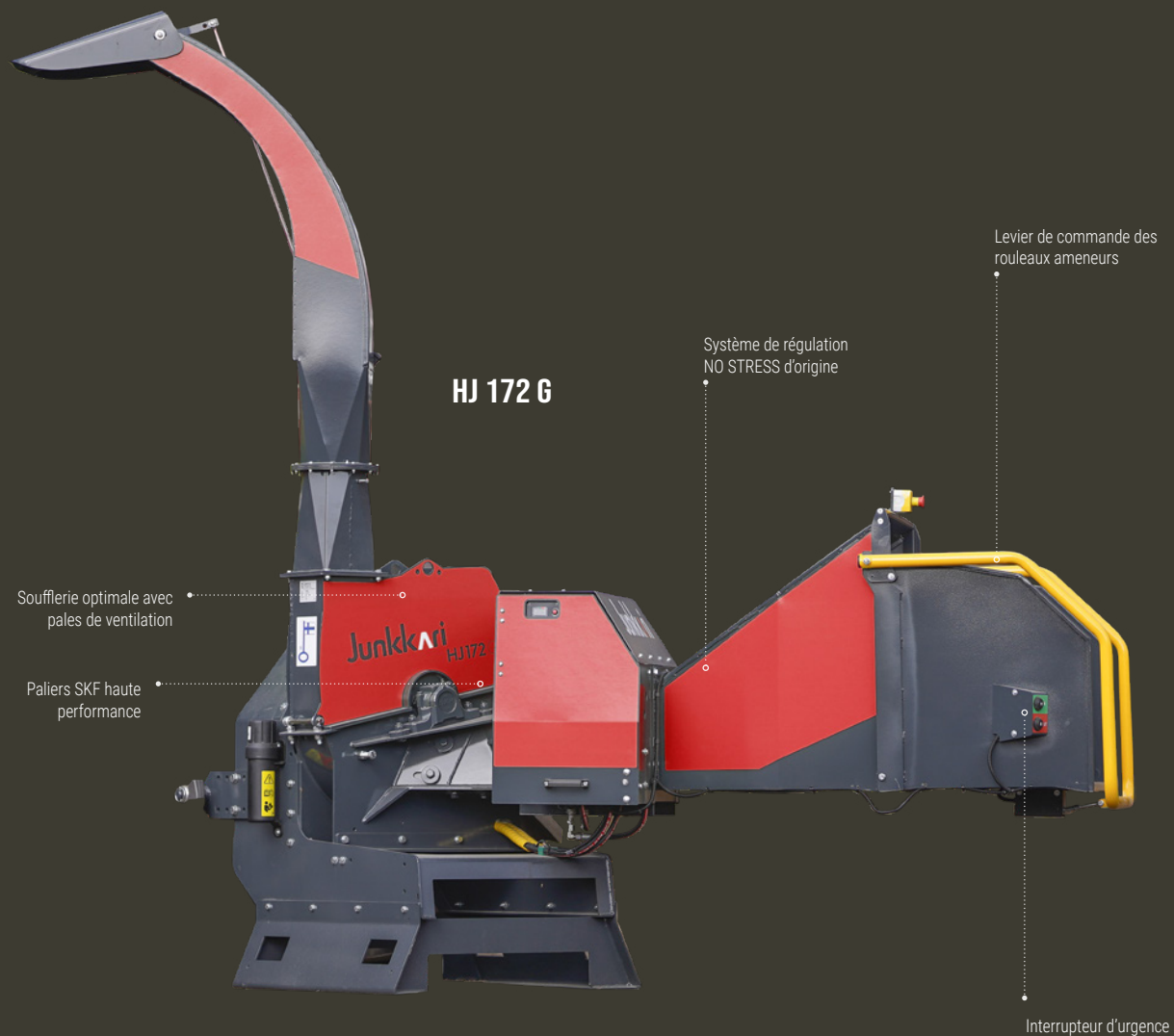
Désignation	Référence	Charge maximale (kg)	Largeur (mm)	Profondeur (mm)	Hauteur (mm)	Puissance tracteur (CV)	Catégorie d'attelage	Dimensions L x l x H (m)	Poids (kg)	Prix / Code Transport
▶ PT 160/100	743PT160/100	2000	1600	1000	400	40-60	I. II.	1 x 1.60 x 0.40	295	2 415 € / △
▶ PT 180/100	743PT180/100	2000	1800	1000	400	40-60	I. II.	1 x 1.80 x 0.40	327	2 479 € / △
▶ PT 200/100	743PT200/100	2000	2000	1000	400	40-60	I. II.	1 x 2 x 0.40	342	2 542 € / △
▶ PT 200/125	743PT200/125	3000	2000	1250	400	60-100	I. II.	1.25 x 2 x 0.40	383	2 981 € / △
▶ PT 220/125	743PT220/125	3000	2200	1250	400	60-100	I. II.	1.25 x 2.20 x 0.40	413	3 017 € / ○
▶ TZ 400	717TZ400	350 kg / 400 l	1200	580	590	-	I. II.	1.24 x 0.73 x 0.862	106	1 473 € / △

OPTIONS

- ▶ Réf. 743SET Extensions 2 côtés + 1 fond pour bennes largeur 160 et 180 (+35cm) 399 €
- ▶ Réf. 743SET(2) Extensions 2 côtés + 1 fond pour bennes largeur 200 et 220 (+35cm) 462 €
- ▶ Réf. 743EURO Adaptateur frontal EURO 224 €




Garantie 1 an sur les pièces (hors pièces d'usure).



Éjection haute avec casquette réglable et goulotte orientable

Angle de coupe du disque à 45°



Permet une alimentation souple et continue

Copeaux avec couteaux d'origine



Taille des copeaux réglable en continu

DESCRIPTION

- ▶ Version prise de force.
- ▶ Angle de coupe de 45° pour moins d'effort mécanique.
- ▶ Double rouleaux d'entraînement avec système NO STRESS d'origine.
- ▶ Rouleaux sur l'hydraulique tracteur ou indépendant avec pompe en option.
- ▶ Disque de coupe avec 4 couteaux fixes.
- ▶ Taille des copeaux réglable en continu.

CARACTÉRISTIQUES TECHNIQUES

Désignation	Référence	Diamètre branches (mm)	Entraînement	Nombre de couteaux	Dimensions entrée du rotor (mm)	Diamètre du disque de coupe (mm)	Masse du disque de coupe (kg)	Réglage épaisseur des couteaux (mm)	Débit de broyage moyen (m3/h)	Nombre de rouleaux hydraulique	Fonctionnement hydraulique des rouleaux	Alimentation du broyeur	Hauteur d'évacuation (mm)	Dimensions L x l x H (m)	Poids (kg)	Prix / Code Transport
▶ HJ 172 G	75146172	170	Prise de force 55-70 CV	4	200 x 200	740	106	3-20	4-8	2	Tracteur (indép. en option)	Manuel	3 010	2.10 x 1.70 x 3.01	672	15 538 € / ○
▶ HJ 252 G	75146252	250	Prise de force 70-90 CV	4	260 x 260	940	172	3-20	7-30	2	Tracteur (indép. en option)	Manuel	3 200	2.10 x 1.50 x 3.20	825	16 888 € / ○
▶ HJ 252 GTC	75146254	250	Prise de force 70-90 CV	4	260 x 260	940	172	3-20	7-35	2	Indépendant avec pompe	Grue uniquement	3 200	2.30 x 1.50 x 3.20	854	22 526 € / ○
▶ HJ 320	75146320	320	Prise de force 180 CV	4	320 X 320	1260	520	5-18	10-60	1 + Chaîne	Indépendant avec pompe	Grue uniquement	3 400	3.2 x 2.3 x 3.15	2400	69 516 € / □



Garantie 2 ans sur les pièces (hors pièces d'usure).



Cardan inclus sur tous les modèles PDF !

OPTIONS

- ▶ Réf. 767V46155 Kit hydraulique (HJ172 et HJ252) pour fonctionnement tout PDF des rouleaux ameneurs 1 980 €
- ▶ Réf. 767V434531 Kit 4 micro-couteaux pour HJ 172 idéal bois énergie / plaquette 645 €
- ▶ Réf. 767V422301 Kit 4 micro-couteaux pour HJ 252 idéal bois énergie / plaquette 735 €
- ▶ Réf. 767V666170 Kit 4 couteaux pour HJ 172 idem standard 414 €
- ▶ Réf. 767V666250 Kit 4 couteaux pour HJ 252 idem standard 574 €

Double rouleaux ameneurs




Vitesse des rouleaux réglable facilement

Micro couteaux



Option micro couteaux pour qualité plaquettes



HJ 320

HJ 252 GTC



Sur version GTC (pour grue) :

- Commande électrique du réglage de la casquette et de l'orientation de l'évacuation
- Commande électrique des rouleaux ameneurs
- Goulotte courte et renforcée

DÉCHIQUETEUSES BROYEURS DE JARDIN

DESCRIPTION

- ▶ Usage privé. Diamètre de passage de 60 et 100 mm.
- ▶ Existe en :
 - ▶ Version électrique.
 - ▶ Version prise de force.
 - ▶ Version essence.
- ▶ Trémie d'alimentation et goulotte en acier sur tous les modèles.
- ▶ Roues de déplacement (sauf version PDF).
- ▶ Alimentation des branches par gravité.



CARACTÉRISTIQUES TECHNIQUES

Désignation	Référence	Diamètre de branches (mm)	Entraînement	Transmission	Nombre de couteaux fixes	Nombre de couteaux mobiles	Dimension de la trémie (mm)	Hauteur d'évacuation (mm)	Dimensions roues (mm)	Dimensions L x l x H (m)	Poids (kg)	Prix / Code Transport
▶ Électrique - CIP 6 Élec	752CIP6ELEC	60	Élec 3 CV / 220V	Directe	1	4	440 x 355	860	Ø 260	1.30 x 0.70 x 1.18	65	1 773 € / ♣
▶ Essence - CIP 6.65A	752CIP665A	60	Essence Loncin 6,5 CV	Courroie	1	4	440 x 355	860	Ø 260	1.30 x 0.70 x 1.18	72	1 817 € / ♣
▶ CIP 10.PF	752CIP10PF	100	PDF max 40 CV, maxi 540 trs/min	Flector	1	10	590 x 490	1 450	-	0.90 x 1.60 x 1.20	150	3 749 € / ♣
▶ CIP 10.13A	752CIP1013A	100	Essence Loncin 13 CV	Courroie et embrayage centrifuge	1	10	590 x 490	1 450	Ø 320 gonflées	1.15 x 1.50 x 1.35	180	4 101 € / ♣



Garantie 1 an sur les pièces (hors pièces d'usure).



Cardan offert sur tous les modèles PDF !



BROYAGE ET ENTRETIEN

▶ **BOIS DE CHAUFFAGE**

DÉBARDAGE

ACCESSOIRES

KRPAN®
fort et fiable

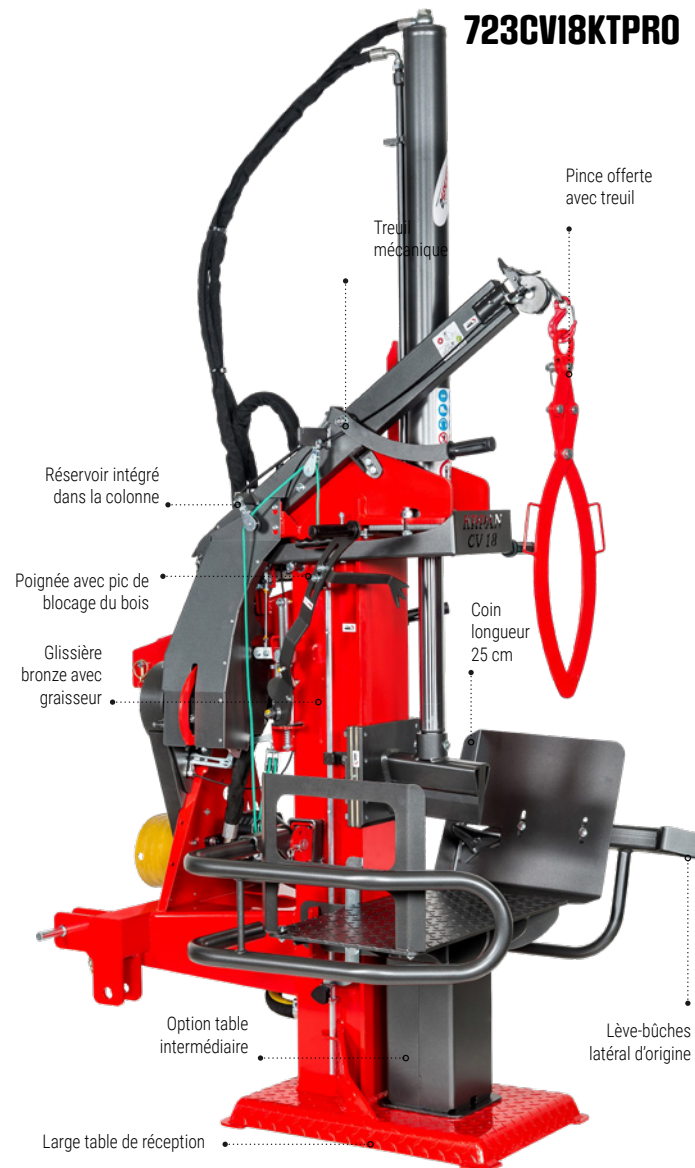
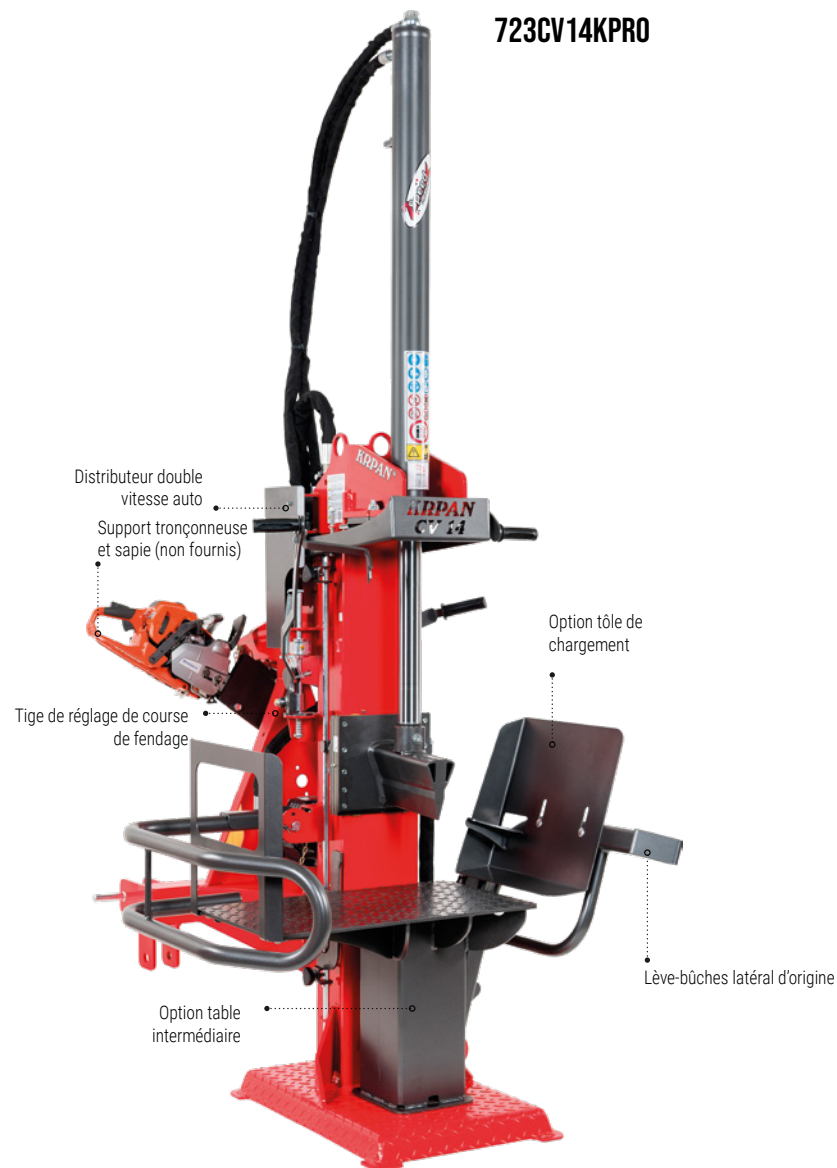
COLLINO
COSTRUZIONI MECCANICHE



BOIS DE CHAUFFAGE



FENDEUSES DE BÛCHES KRAPAN



DESCRIPTION

- ▶ Selon la norme NF EN 609-1.
- ▶ Passage de bûches 110 cm.
- ▶ Course de vérin 100 cm, réglable à la descente et à la montée.
- ▶ Vérin escamotable pour le transport et remisage.
- ▶ Distributeur 2 vitesses automatique.
- ▶ Distributeur de grosse capacité pour éviter l'échauffement de l'huile.
- ▶ Lève-bûches d'origine.
- ▶ Support tronçonneuse, hache, sapie.
- ▶ Coin de fendage sur glissière en bronze avec graisseurs.
- ▶ Pompe hydraulique en fonte sur version PDF, la plus rapide de sa catégorie.
- ▶ Pince auto-serrante de 80cm offerte pour toute fendeuse avec treuil.

CARACTÉRISTIQUES TECHNIQUES

Désignation	Référence	Entraînement	Puissance de fendage (t)	Course de vérin (mm)	Dimension vérin (mm)	Hauteur de fendage (mm)	Débit de pompe (L/min)	Réservoir hydraulique (L)	Treuil 15m de câble et pince	Dimensions L x l x H (mm)	Poids (kg)	Prix / Code Transport
▶ CV 14 K PRO	723CV14KPRO	Prise de force >30 CV	13	1 000	95/60	1 100	55	35	Non	810 x 1 160 x 2 270	360	3 543 € / ▲
▶ CV 14 KT PRO	723CV14KTPRO	Prise de force >30 CV	13	1 000	95/60	1 100	55	35	Oui mécanique	810 x 1 160 x 2 270	380	5 032 € / ▲
▶ CV 18 K PRO	723CV18KPRO	Prise de force >35 CV	17	1 000	105/60	1 100	64	35	Non	810 x 1 160 x 2 270	380	4 213 € / ▲
▶ CV 18 KT PRO	723CV18KTPRO	Prise de force >35 CV	17	1 000	105/60	1 100	64	35	Oui mécanique	810 x 1 160 x 2 270	400	5 706 € / ▲
▶ CV 18 KTH PRO	723CV18KTHPRO	Prise de force >35 CV	17	1 000	105/60	1 100	64	35	Oui hydr. Radio	810 x 1 160 x 2 270	425	6 690 € / ▲
▶ CV 18 E	723CV18E	Élec 5,5 kW 400 V	17	1 000	105/60	1 100	27	35	Non	810 x 1 160 x 2 270	380	Nous consulter



Garantie 2 ans sur les pièces (hors pièces d'usure).



Cardan inclus sur tous les modèles PDF !

OPTIONS

- ▶ Réf. 76513018 Table intermédiaire + tôle de chargement CV 14/18 402 €



Pompe à flasquer et bride de blocage sur 17Meco



Pompe fonte : Plus rapide, Pas d'entretien, Moins de bruit, Durée de vie rallongée



Support tronçonneuse




Option : table intermédiaire + table de chargement




Radio version KTH

FENDEUSES DE BÛCHES KRSPAN

723CV22KPRO



723CV26KTHPRO



DESCRIPTION

- ▶ Selon la norme NF EN 609-1.
- ▶ Passage de bûches 110 cm.
- ▶ Course de vérin 100 cm, réglable à la descente et à la montée.
- ▶ Vérin escamotable pour le transport et remisage.
- ▶ Distributeur 2 vitesses automatique.
- ▶ Distributeur de grosse capacité pour éviter l'échauffement

- de l'huile.
- ▶ Lève-bûches d'origine.
- ▶ Support tronçonneuse, hache, sapie.
- ▶ Coin de fendage sur glissière en bronze avec graisseurs.
- ▶ Pompe hydraulique en fonte sur version PDF (la plus rapide de sa catégorie).

- ▶ Pince auto-serrante de 80cm offerte pour toute fendeuse avec treuil.
- ▶ Grande capacité d'huile limitant l'échauffement,
- ▶ Filtre de retour et pompe en fonte silencieuse offrant une meilleure longévité et une consommation réduite grâce à un régime PDF plus bas

CARACTÉRISTIQUES TECHNIQUES

Désignation	Référence	Entraînement	Puissance de fendage (t)	Course de vérin (mm)	Dimension vérin (mm)	Hauteur de fendage (mm)	Débit de pompe (L/min)	Réservoir hydraulique (L)	Treuil 15m de câble et pince	Dimensions L x l x H (mm)	Poids (kg)	Prix / Code Transport
▶ CV 22 K PRO	723CV22KPRO	Prise de force >38 CV	21	1 000	115/70	1 100	73	50	Non	810 x 1 260 x 2 280	440	4 779 € / ▲
▶ CV 22 KT PRO	723CV22KTPRO	Prise de force >38 CV	21	1 000	115/70	1 100	73	50	Oui mécanique	810 x 1 260 x 2 280	460	6 273 € / ▲
▶ CV 22 KTH PRO	723CV22KTHPRO	Prise de force >38 CV	21	1 000	115/70	1 100	73	50	Oui hydr. Radio	810 x 1 260 x 2 280	485	7 240 € / ▲
▶ CV 22 E	723CV22E	Élec 7,5 kW 400 V	21	1 000	115/70	1 100	30	50	Non	810 x 1 260 x 2 280	440	Nous consulter
▶ CV 26 K PRO	723CV26KPRO	Prise de force >42 CV	25	1 000	125/80	1 100	80	55	Non	810 x 1 260 x 2 280	460	5 371 € / ▲
▶ CV 26 KT PRO	723CV26KTPRO	Prise de force >42 CV	25	1 000	125/80	1 100	80	55	Oui mécanique	810 x 1 260 x 2 280	480	6 860 € / ▲
▶ CV 26 KTH PRO	723CV26KTHPRO	Prise de force >42 CV	25	1 000	125/80	1 100	80	55	Oui hydr. Radio	810 x 1 260 x 2 280	505	7 815 € / ▲
▶ CV 26 E	723CV26E	Élec 7,5 kW 400 V	25	1 000	125/80	1 100	30	55	Non	810 x 1 260 x 2 280	460	Nous consulter



Garantie 2 ans sur les pièces (hors pièces d'usure).



Cardan inclus sur tous les modèles PDF !

OPTIONS

- ▶ Réf. 76513023 Table intermédiaire + tôle de chargement CV 22/26
- ▶ Réf. 7671COMPTEUR2 Compteur horaire sur PDF

402 €

490 €



Pompe fonte : Plus rapide, Pas d'entretien, Moins de bruit, Durée de vie rallongée



Treuil hydraulique




Option : table intermédiaire + table de chargement



Modèle électrique avec roues

FENDEUSES DE BÛCHES CV 17 KRPAN




723CV17KV2

Tige de réglage de course de fendage

Système de commande bi-manuel

Option table intermédiaire + Tôle de chargement



723CV17MECO

Distributeur double vitesse auto

Glissière bronze avec graisseur

Lève-bûches latéral d'origine

DESCRIPTION

- ▶ Selon la norme NF EN 609-1.
- ▶ Passage de bûches 110 cm.
- ▶ Course de vérin 100 cm.
- ▶ Vérin escamotable pour le transport.
- ▶ Distributeur 2 vitesses automatique.
- ▶ Doubles distributeurs usinés spécialement pour les fendeuses.
- ▶ Débit hydraulique élevé pour une gamme éco.
- ▶ Lève-bûches.
- ▶ Coin de fendage sur glissière en bronze avec graisseurs.
- ▶ Pompe + multiplicateur sur version Meco et 17K.



Coin de fendage



Pompe à flasquer et bride de blocage sur 17Meco

CARACTÉRISTIQUES TECHNIQUES

Désignation	Référence	Entraînement	Puissance de fendage (t)	Course de vérin (mm)	Dimension vérin (mm)	Hauteur de fendage (mm)	Débit de pompe (L/min)	Réservoir hydraulique (L)	Treuil 15m de câble et pince	Dimensions L x l x H (mm)	Poids (kg)	Prix / Code Transport
▶ CV 17 ECO	723CV17eco	Hydraulique tracteur	17	1 000	105/60	1 100	suivant le tracteur	-	Non	810 x 1 160 x 1 850	285	3 039 € / ▲
▶ CV 17 MECO	723CV17Meco	Pompe Hyd. indépendante à flasquer (idéal micro tracteur)	17	1 000	105/60	1 100	51	20	Non	810 x 1 160 x 1 850	300	3 708 € / ▲
▶ CV 17 K	723CV17KV2	Pompe fixe + cardan	17	1 000	105/60	1 100	51	20	Non	810 x 1 160 x 1 850	285	3 708 € / ▲



Garantie 2 ans sur les pièces (hors pièces d'usure).



Cardan inclus sur CV17 KV2





FENDEUSES DE BÛCHES HORIZONTALE COLLINO



H270

DESCRIPTION

- ▶ Selon la norme NF EN 609-1.
- ▶ Forte puissance (vérin Ø intérieur 1320 mm, tige Ø 70 mm).
- ▶ Passage de bûche 1 250 mm.
- ▶ Repliage pour le transport (longueur 2,40 m).
- ▶ Table de réception du bois fendu (1200 x 1400)
- ▶ Coin 2/4 (2/6 en option) réglable hydrauliquement.
- ▶ Lève-bûches hydraulique de série.
- ▶ Réservoir hydraulique important (60 l).
- ▶ 2 pompes hydrauliques en fonte (66+33l/min).
- ▶ Treuil hydraulique en option.



OPTIONS CARACTÉRISTIQUES TECHNIQUES

Désignation	Référence	Entraînement	Puissance tracteur nécessaire (CV)	Puissance de fendage (t)	Course de vérin (mm)	Dimension vérin (mm)	Longueur de fendage (mm)	Débit de pompe (L/min)	Réservoir hydraulique (L)	Largeur en position de travail (mm)	Table de réception des bûches (mm)	Coin de fendage	Dimensions L x l x H (mm)	Poids (kg)	Prix / Code Transport
▶ H 270	727600.111	Prise de force	50	27	1200	120 x 70	1250	66	60	4340	1200x1400	2/4	2350 x 1745 x 1600	950	10 900 € / ●



Garantie 2 ans sur les pièces (hors pièces d'usure).




Cardan inclus sur tous les modèles PDF !

- ▶ Réf. 760BG11013 Coin 2/6 1 140 €
- ▶ Réf. XX Treuil hydraulique 3 006 €
- ▶ Réf. 765MP20 Kit électrique 15 kW / 20 CV - 400 V 4 995 €



FENDEUSES DE BÛCHES HORIZONTALE KRSPAN



DESCRIPTION

- ▶ Mise en place rapide de la fendeuse, plus simple au quotidien,
- ▶ Selon la norme NF EN 609-1.
- ▶ Forte puissance (vérin Ø intérieur 130 mm, tige Ø 90 mm).
- ▶ Passage de bûche 1 320 mm.
- ▶ Repliage pour le transport (longueur 2,55 m).
- ▶ Table de réception du bois fendu (990 x 1925 mm).
- ▶ Coin 2/4 (2/6 ou 2/8 en option) réglable hydrauliquement.
- ▶ Lève-bûches hydraulique de série.
- ▶ Réservoir hydraulique important (100 l).
- ▶ 2 pompes hydrauliques en fonte (122 l/min).
- ▶ Refroidisseur d'huile et compteur horaire d'origine.
- ▶ Treuil hydraulique radiocommandé en option.
- ▶ Compteur horaire d'origine.



CARACTÉRISTIQUES TECHNIQUES

Désignation	Référence	Entraînement	Puissance tracteur nécessaire (CV)	Puissance de fendage (t)	Course de vérin (mm)	Dimension vérin (mm)	Longueur de fendage (mm)	Débit de pompe (L/min)	Réservoir hydraulique (L)	Largeur en position de travail (mm)	Table de réception des bûches (mm)	Coin de fendage	Dimensions L x l x H (mm)	Poids (kg)	Prix / Code Transport
▶ CH 32 K	723CH32K	Prise de force	50	31	1 270	130/90	1 320	122	100	4 230	990 x 1 925	2/4	2 550 x 1 925 x 1 540	1427	18 183 € / ●



Garantie 2 ans sur les pièces (hors pièces d'usure).



Cardan inclus

- | | | |
|-----------------------------|--|---------|
| ▶ Réf. 76513027 | Coin 2/6 | 990 € |
| ▶ Réf. 76513028 | Coin 2/8 | 1 208 € |
| ▶ Réf. 72301001 | Treuil radiocommandé (pince autoserrante offerte) | 3 006 € |
| ▶ Réf. 765MP20 | Kit électrique 15 kW / 20 CV - 400 V | 4 995 € |
| ▶ Réf. 712CARDANB4.125/CH32 | Option cardan plus long pour utilisation remorquée | 340 € |



Attelage

SCIE & TAPIS MONTE BOIS SCIE CIRCULAIRE COLLINO



Levier de déverrouillage du chevalet

Double protection de lame pour plus de sécurité

Indication de longueur réglable

Rouleau anti-retournement du bois

Chevalet renforcé

Système de basculement à ressort pour un maximum de souplesse

Articulation du chevalet sur palier avec roulement

NEW

Nouvelle peinture epoxy poudre sur toute la gamme collino

SCIE SUPER PRO PDF

DESCRIPTION

- ▶ Selon la norme NF EN 1870-6.
- ▶ Robuste chevalet galvanisé renforcé.
- ▶ Gros renvoi d'angle renforcé sur version PDF.
- ▶ Articulation du chevalet sur palier avec roulement.
- ▶ Arbre de scie monté sur palier oscillant.
- ▶ Moteur électrique, prise de force ou thermique.
- ▶ Entraînement par courroies (sauf version monophasé).
- ▶ Carter pour éjection de sciure.
- ▶ Rouleau anti-retournement du bois pendant le sciage.

Scie Super Pro TH



Grosses roues gonflées

Scie Super Pro TH + Essieu Suspendu



Éclairage & Essieu suspendu + timon



Passage de bûches ouvert



Butée de longueur

Moteur monophasé en transmission direct (ou par courroies sur version triphasé)



NEW

Nouvelle peinture poudre epoxy


Deux poignées de déplacement (sauf 220V)



Défecteur pour évacuation de la sciure


Poignée d'activation du frein de lame d'urgence

Poignée de réarmement



Frein de lame d'urgence en moins de 10 secondes (version PDF et TH)

SCIE SUPER PRO 220 V



Inserts pour une ventilation optimale



Système de basculement très souple

CARACTÉRISTIQUES TECHNIQUES

Désignation	Référence	Entraînement	Puissance	Roues	Lame	Pour longueur (m) / Ø Coupe (mm)	Dimensions L x l x H (mm)	Poids (kg)	Prix / Code Transport
▶ Scie Super Pro 220 V	731SCM.73EMD/SP	Électrique monophasé 220 V	3 CV	Ø 250	Ø 700 carbure	1 / 260	1 030 x 910 x 1 230	140	2 039 € / Δ
▶ Scie Super Pro 380 V	731SCM.73ET/SP	Électrique triphasé 380 V	5,5 CV	Ø 250	Ø 700 carbure	1 / 260	1 030 x 910 x 1 230	180	2 245 € / Δ
▶ Scie Super Pro PDF	731SCM.73C/SP-AL	Prise de force >10 CV	-	Ø 250	Ø 700 carbure	1 / 260	1 030 x 910 x 1 230	190	1 990 € / Δ
▶ Scie Super Pro PDF + Élec	731SCM.73C+ET/SP	Prise de force + Électrique 380V	PDF - 5,5 CV	Ø 250	Ø 700 carbure	1 / 260	1 030 x 910 x 1 230	195	3 085 € / Δ
▶ Scie Super Pro TH	731SCM.73MS/SP	Essence / Moteur HONDA	9 CV	Ø 250 gonflées	Ø 700 carbure	1 / 260	1 030 x 910 x 1 230	190	2 884 € / Δ
▶ Scie Super Pro TH Essieu Suspendu	731SCM.73MS+SU/SP	Essence / Moteur HONDA	9 CV	Essieu suspendu. Ensemble non homologué route.	Ø 700 carbure	1 / 260	1 250 x 910 x 1 230	210	3 502 € / Δ

OPTIONS

- ▶ Réf. 712adapt.roue/libre Adapt. roue libre (pour tracteur avec prise de force hydraulique)

115 €



Garantie 2 ans sur les pièces (hors pièces d'usure).



Cardan inclus sur tous les modèles PDF !

SCIE & TAPIS MONTE BOIS SCIES + TAPIS COLLINO




Butée de longueur



Châssis renforcé sur version 5m

SCIE + TAPIS 5M



Grille anti-redescente du bois

Treuil : inclinaison du tapis

Chevalet extensible

Pieds réglables pour une meilleure stabilité

DESCRIPTION

- ▶ Selon la norme NF EN 1870-6.
- ▶ Double protection de lame pour plus de sécurité.
- ▶ Carter pour éjection de sciure.
- ▶ Gros renvoi d'angle . Arbre de scie monté sur palier oscillant.
- ▶ Rouleau antiretournement du bois pendant le sciage.
- ▶ Support du bois renforcé et réglable avec deux rouleaux téflon.
- ▶ Entraînement par courroies.
- ▶ Chevalet très souple au basculement.
- ▶ Tapis galvanisé largeur 25cm sur scie tapis 2 et 4m (idéal pour bûches 50cm).
- ▶ Tapis galvanisé largeur 40cm sur scie tapis 5m (idéal pour bûches 25/33/50cm).
- ▶ Articulation du chevalet sur palier avec roulement.



• Tapis repliable en 3 parties sur version 5M
GAIN DE PLACE !

NEW

Nouvelle peinture epoxy poudre sur toute la gamme collino

• Bandes interchangeables avec barrettes métalliques sur version 5m



Tapis renforcé avec crémaillère sur version 5m



Entonnoir fixe renforcé sur version 5m

SCIE + TAPIS 4M



CARACTÉRISTIQUES TECHNIQUES

Désignation	Référence	Entraînement	Entraînement tapis	Largeur tapis (cm)	Lame	Coupe (mm)	Longueur tapis (m)	Hauteur de chargement (m)	Dimensions L x l x H (mm)	Poids (kg)	Prix / Code Transport
▶ Scie + tapis 4m	731SCM.73C+NT4M/SP-AL	Prise de force	Hydraulique tracteur	25 Bandes PVC	Ø 700 carbure	260	4 (en 2 parties)	2,7	1 130 x 1 300 x 2 700	445	4 717 € / ●
▶ Scie + tapis 5m + hydr. indep.	731SCM.73C+NT5MHI/SP	Prise de force	Hydraulique indépendant avec pompe	40 Barrettes métalliques	Ø 700 carbure	260	5 (en 3 parties)	3,2	1 130 x 1 300 x 2 550	500	6 050 € / ●



Garantie 2 ans sur les pièces (hors pièces d'usure).



Cardan inclus



+ 1 lame offerte avec 731SCM.73C+NT5HI


OPTIONS

- ▶ Réf. 712adapt.roue/libre Adapt. roue libre (pour tracteur avec prise de force hydraulique) 115 €
- ▶ Réf. 7671COMPTEUR2 Compteur horaire sur PDF 490 €

SCIE & TAPIS MONTE BOIS SCIE INCLINÉE + TAPIS COLLINO



Commande hydraulique du chevalet / Automatique en option



Bandes interchangeables avec barrettes métalliques

Support de bois avant sciage



SCIE INCLINÉE + TAPIS 5M



DESCRIPTION

- ▶ Chevalet incliné pour une descente du bois par gravité.
- ▶ Chevalet à basculement hydraulique, manuel ou automatique.
- ▶ Carter pour éjection de sciure.
- ▶ Gros renvoi d'angle. Arbre de scie monté sur palier oscillant.
- ▶ Entraînement par courroies.
- ▶ Longueur de coupe réglable par butée déplaçable.
- ▶ Tapis galvanisé largeur 40cm (idéal pour bûches 25/33/50cm).
- ▶ Sections de bandes reliées par des barrettes métalliques.
- ▶ Articulation du chevalet sur palier avec roulement.

OPTIONES CARACTÉRISTIQUES TECHNIQUES

Désignation	Référence	Entraînement	Entraînement tapis	Largeur tapis (cm)	Lame	Coupe (mm)	Longueur tapis (m)	Chevalet automatique	Hauteur de chargement (m)	Dimensions L x l x H (mm)	Poids (kg)	Prix / Code Transport
▶ Scie inclinée + tapis 5m	731SCM.100.455.IN	Prise de force > 35 CV	Hydraulique indépendant avec pompe	40 Barrettes métalliques	Ø 700 carbure	250 (mini 80)	5 (en 3 parties)	Non	3,2	1 750 x 1 200 x 2 400	1 000	9 888 € / ● NEW
▶ Scie inclinée automatique + tapis 5m	731SCM.100.455.IN.A	Prise de force > 35 CV	Hydraulique indépendant avec pompe	40 Barrettes métalliques	Ø 700 carbure	250 (mini 80)	5 (en 3 parties)	Oui	3,2	1 750 x 1 200 x 2 400	1 100	11 227 € / ●
▶ Scie inclinée + tapis 5m	731SCM.100.455.ING	Prise de force > 35 CV	Hydraulique indépendant avec pompe	40 Barrettes métalliques et orientable	Ø 700 carbure	250 (mini 80)	5 (en 3 parties)	Non	3,2	1 750 x 1 200 x 2 400	1 100	12 257 € / ●



Garantie 2 ans sur les pièces (hors pièces d'usure).



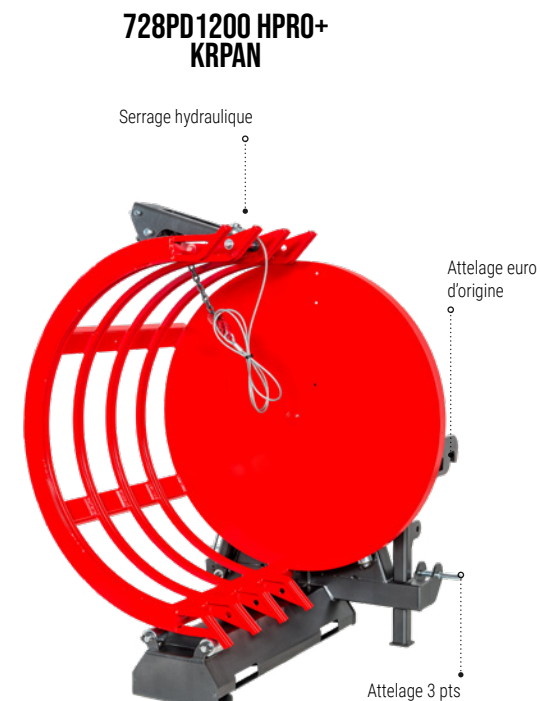


Cardan inclus






1 lame offerte

- ▶ Réf. 712adapt.roue/libre Adapt. roue libre (pour tracteur avec prise de force hydraulique) 115 €
- ▶ Réf. 7671COMPTEUR2 Compteur horaire sur PDF 490 €

FAGOTEUSES KRPAN + COLLINO



OPTIONS CARACTÉRISTIQUES TECHNIQUES

Désignation	Référence	Versement	Volume	Sens bsculement	Poids (kg)	Prix / Code Transport
▶ Versement latéral 	731R1200	Manuel	1 stère	Droite ou gauche	250	2 266 € / ▲
▶ Versement arrière Pro 	731R0202	Relevage tracteur	1 stère	Arrière	300	3 193 € / ▲
▶ Basculement + serrage hydraulique 	728PD1200HPRO+	Hydraulique	1 stère	Seulement droit	291	3 811 € / ▲



Garantie 2 ans sur les pièces (hors pièces d'usure).

- ▶ Réf. 760500.143 Kit basculement latéral hydraulique option pour modèle 731R1200 (nécessite montage 30min) 309 €
- ▶ Réf. 73131-1014 Corde polypropylène rolls 9 kg rupture 1,1 t = 315 m/35 fagots 40,70 €
- ▶ Réf. 531600 Feuillard polyester tissé 500m x 19mm. Résistance 750 kg 74 €
- ▶ Réf. 531601 Boucle galvanisé pour feuillard textile 19mm - Les 1000 79 €
- ▶ Réf. 531602 Pince de tension pour feuillard 19mm. 89 €



Corde polypropylène rolls 9 kg*



Feuillard tissé 500m*

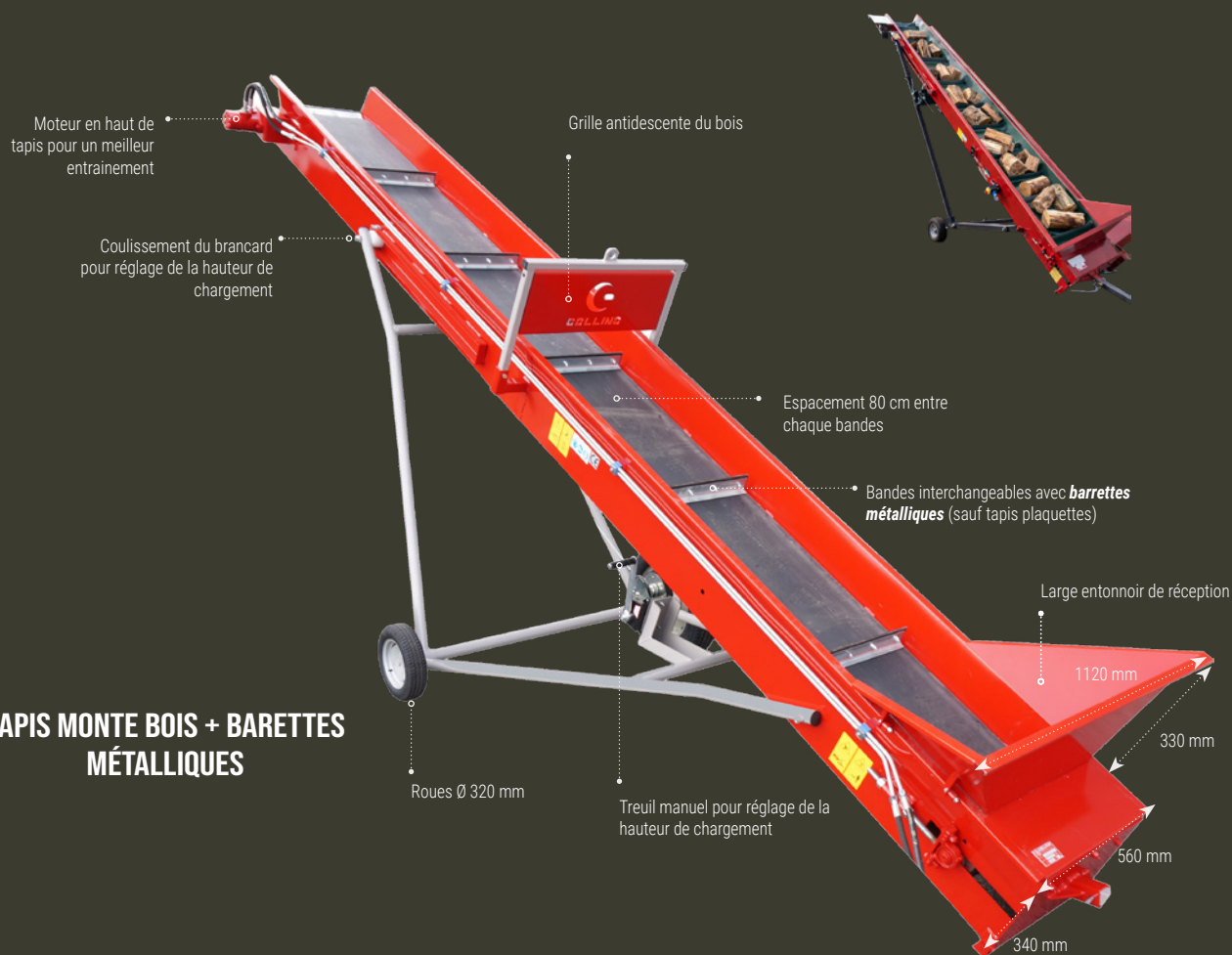
*Prix par quantités.
Voir page XX

SCIE & TAPIS MONTE BOIS TAPIS MONTE BOIS COLLINO

CARACTÉRISTIQUES TECHNIQUES

OPTIONS

TAPIS MONTE BOIS + BARETTES MÉTALLIQUES



DESCRIPTION

- ▶ Tapis monte bois : bandes avec barrettes métalliques.
- ▶ Tapis pour plaquettes : PVC collé + rebords.
- ▶ Moteur en haut de tapis pour un meilleur entraînement.
- ▶ Rouleaux de transmission montés sur palier avec tendeur.
- ▶ Rouleaux de transmission bombés afin de garantir un meilleur centrage de la bande.
- ▶ Large entonnoir de réception à la base.
- ▶ Treuil manuel pour le réglage de la hauteur de chargement.
- ▶ Vitesse du tapis en version électrique : 0,35 m/s.
- ▶ Timon et roue de déplacement.



Exemples d'utilisation



Sur commande : Tapis spécial noisettes

Désignation	Référence	Largeur de bande (cm)	Longueur tapis (m)	Type de bande de tapis	Hauteur mini (m)	Hauteur maxi (m)	Poids (kg)	Prix / Code Transport
▶ Tapis 5m x 40cm sans moteur	722NT5M	40	5	Barrettes métalliques	2,4	3,3	250	3 234 € / ○
▶ Tapis 5m x 40cm sans moteur	722NT5M/PLAQ	40	5	PVC collé + rebords	2,4	3,3	250	3 234 € / ○
▶ Tapis 6m x 40cm sans moteur	722NT6M	40	6	Barrettes métalliques	2,8	3,8	290	3 502 € / ○
▶ Tapis 6m x 40cm sans moteur	722NT6M/PLAQ	40	6	PVC collé + rebords	2,8	3,8	290	3 502 € / ○
▶ Tapis 8m x 40cm sans moteur	722NT8M	40	8	Barrettes métalliques	3,2	3,95	380	4 635 € / ○
▶ Tapis 8m x 40cm sans moteur	722NT8M/PLAQ	40	8	PVC collé + rebords	3,2	3,95	380	4 635 € / ○


- ▶ Réf. 722NT/EM Moteur Électrique 220V (montage 1h) 670 €
- ▶ Réf. 722NT/ET Moteur Électrique 380V (montage 1h) 670 €
- ▶ Réf. 722NT/HY Moteur Hydraulique (montage 1h) 402 €



Garantie 2 ans sur les pièces (hors pièces d'usure).

PALETTISEUR DE BÛCHES COLLINO

PALETTISEUR DE BÛCHES



DESCRIPTION

- ▶ Palettiseur pour le bottelage du bois (montée, descente et rotation),
- ▶ Gabarit cylindrique : Ø 1200 mm,
- ▶ Contrôle manuel permettant de gérer le nombre de tours (haut, bas), ainsi que le temps de cycle,
- ▶ Possibilité de dérouler du film plastique étirable ou du filet,
- ▶ Changement de bobine rapide et sans outils,
- ▶ A placer en sortie de combiné pour une installation complète de bois de chauffage.



Ensachage par un filet ou film étirable


CARACTÉRISTIQUES TECHNIQUES

Désignation	Référence	Entrainement	Puissance requise	Transportable	Réglage de la vitesse des rouleaux	Dimension du gabarit	Dimensions L x l x H (mm)	Poids	Prix / Code Transport
▶ Palettiseur de bûches	722360.101	Hydraulique Tracteur / 400 V	3 CV / 1,5 kW	Chariot élévateur ou 3 pts	Régulateur hydraulique	Ø 1200 mm	2330 x 1250 x 2230	550	9 990 € / ▲



Garantie 2 ans sur les pièces (hors pièces d'usure).

NETTOYEUR DE BÛCHES COLLINO



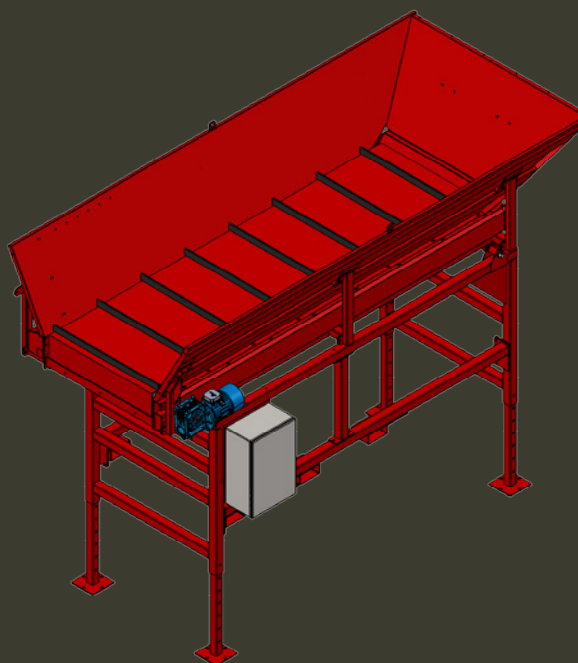
DESCRIPTION

- ▶ Le cribleur Collino permet de nettoyer les bûches et offrir du bois de chauffage propres pour des clients toujours plus exigeants.
- ▶ Nettoyeur de bûches de fabrication italienne Collino.
- ▶ Système de nettoyage du bois coupé par cribleur avec évacuation des écorces par le dessous.
- ▶ Tapis de chargement avec bandes PVC avec rebords thermocollés.
- ▶ Orientation du tapis droite gauche pour faciliter le chargement.
- ▶ Versions alimentation hydraulique ou électrique triphasé.


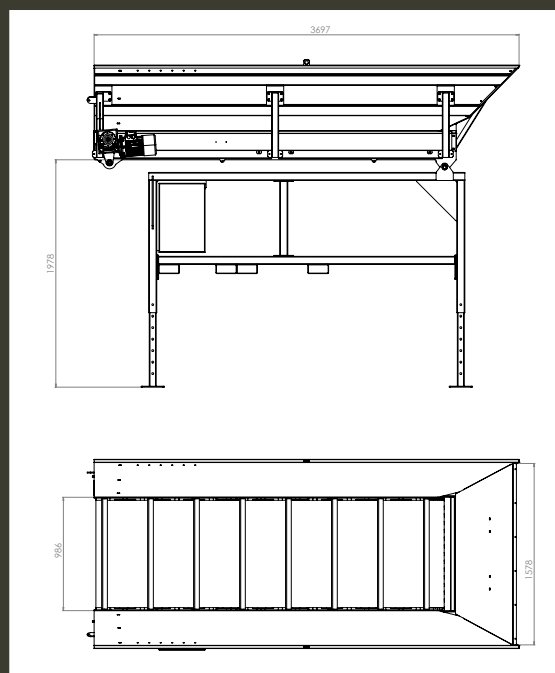
Désignation	Référence	Entraînement	Largeur cribleur (mm)	Longueur cribleur (mm)	Longueur / largeur tapis de sortie (mm)	Type de bande de tapis	Orientation du tapis	Dimensions	Poids (kg)	Prix / Code Transport
▶ Nettoyeur 800 EL	722350.100	Electrique 380 V	800	2 000	3 000 x 400	PVC collé	+/- 15° droite et gauche	5 000 x 1 500 x 2 000	850	9 960 € / □
▶ Nettoyeur 800 HYD	722350.101	Hydraulique	800	2 000	3 000 x 400	PVC collé	+/- 15° droite et gauche	5 000 x 1 500 x 2 000	850	9 300 € / □
▶ Nettoyeur 1000 EL	722350.200	Electrique 380 V	1000	4 000	3 000 x 600	Barrettes métalliques	+/- 11° droite et gauche	7 000 x 1 800 x 3 400	1450	20 300 € / □
▶ Nettoyeur 1000 HYD	722350.201	Hydraulique	1000	4 000	3 000 x 600	Barrettes métalliques	+/- 11° droite et gauche	7 000 x 1 800 x 3 400	1450	19 680 € / □



Garantie 2 ans sur les pièces (hors pièces d'usure).



stockage avant cribleur option projet catenara 3x1000



Dimensions entre rouleaux nettoyeur de buches

COMBINÉS & DECK

COMBINÉS KRPAN

CS 42/18 : M - H - PRO



DESCRIPTION

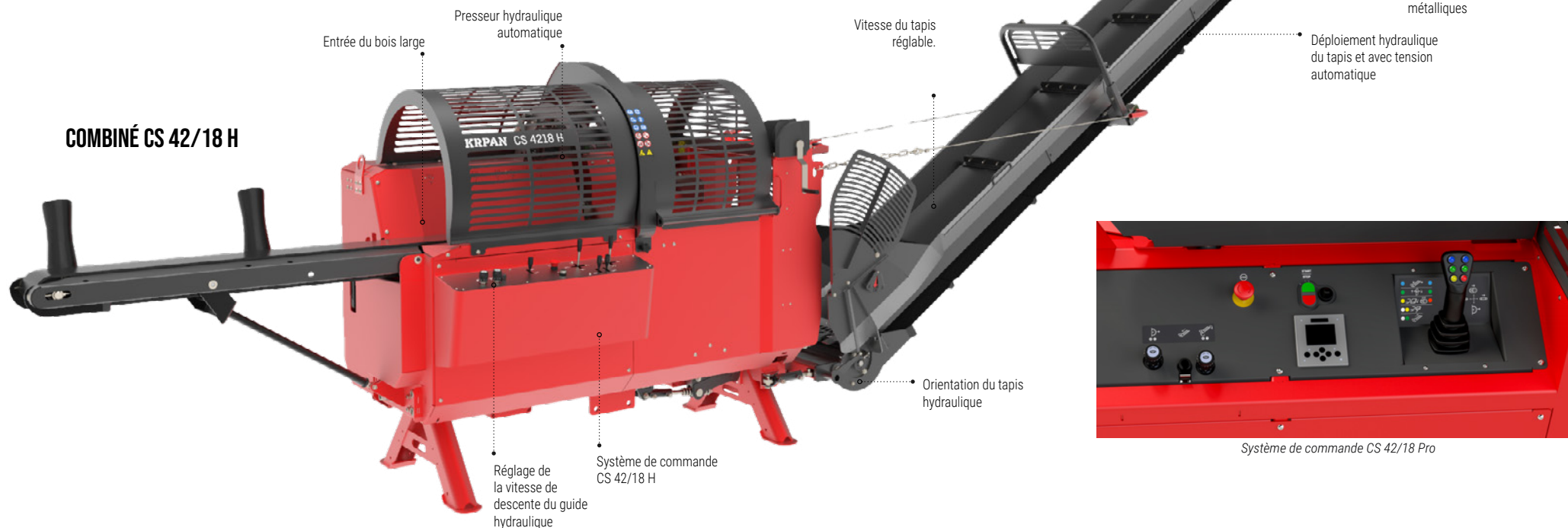
- ▶ Combiné pour le bois de chauffage \varnothing 42 cm.
- ▶ Guide de tronçonneuse 18" = 45 cm, chaîne 3/8" 68E 1,5mm.
- ▶ Machine équipée de 4 pompes hydrauliques indépendantes, garantissant un débit de chantier élevé avec une pompe dédiée par fonction,
- ▶ Refroidisseur d'huile avec variateur de vitesse et fonction nettoyage.
- ▶ Déclenchement semi-automatique du vérin de fendage (possibilité de déclenchement manuel).
- ▶ Maintien du bois pendant le sciage par presseur manuel.
- ▶ Tablette escamotable pour bois courts.
- ▶ Rapide réglage de la longueur des bûches.
- ▶ Vérin de fendage 18 tonnes à 2 vitesses automatiques.
- ▶ Réglage en hauteur du coin de fendage.
- ▶ Grille d'élimination des déchets après le fendage.
- ▶ Tapis d'évacuation 5m à déploiement hydraulique.
- ▶ Bande de tapis caoutchouc reliée par des barrettes métalliques.
- ▶ Pivotement droite-gauche du tapis.
- ▶ Commande de la descente du guide et avancée du bois par levier manuel.
- ▶ 4 prises hydrauliques pour l'alimentation d'un deck.
- ▶ Compteur horaire d'origine.

CS 42/18 H

- ▶ REPREND LES CARACTÉRISTIQUES DE LA CS 42/18 M.
- ▶ Commande hydraulique.
- ▶ 4 pompes hydrauliques dédiées pour plus de rendement.
- ▶ Réglage hydraulique de hauteur du coin de fendage.
- ▶ Maintien du bois pendant le sciage par presseur hydraulique.
- ▶ Orientation du tapis hydraulique.

CS 42/18 PRO

- ▶ REPREND LES CARACTÉRISTIQUES DE LA CS 42/18 H.
- ▶ Commande joystick.
- ▶ 4 pompes hydrauliques dédiées pour plus de rendement.
- ▶ Système de coupe Pro avec chaîne Harvester 404" 2mm et moteur à piston.
- ▶ Possibilité d'ajuster la course de sortie de la fendeuse pour gagner du temps. (25; 33; 50 cm).
- ▶ Retour automatique de la tablette.



COMBINÉ CS 42/18 H

Système de commande CS 42/18 Pro

CARACTÉRISTIQUES TECHNIQUES

Désignation	Référence	Entraînement	Puissance de fendage (t)	Coin	Guide + chaîne	Commandes	Longueur de coupe des bûches (cm)	Diamètre maximal de passage (cm)	Puissance PDF requise (kW)	Longueur tapis de chargement (m)	Orientation tapis de chargement	Pompe hydraulique	Réservoir hydraulique (l)	Dimensions L x l x H (mm)	Poids (kg)	Prix / Code Transport
▶ CS 42/18 M	718CS42/18-M	Prise de force	18	4	18" = 45cm 3/8 1,5 multicut	Manuelle	25 à 50	42 (15 mini)	30	5	Oui manuelle	Quadruple pompe	100	2 270 x 1 305 x 2 675	1450	21 203 € / ●
▶ CS 42/18 H	718CS42/18-H	Prise de force + 2prises de 12 V	18	4	18" = 45cm 3/8 1,5 multicut	Distributeur hydraulique	25 à 50	42 (15 mini)	30	5	Oui hydraulique	Quadruple pompe	100	2 270 x 1 305 x 2 675	1500	24 534 € / ●
▶ CS 42/18 Pro	718CS42/18-PRO	Prise de force + 2prises de 12 V	18 + contrôle sortie fendeuse	4	Guide Harvester 54cm 404 2mm	Hydraulique avec joystick	25 à 50	42 (15 mini)	30	5	Oui hydraulique	Quadruple pompe	100	2 270 x 1 305 x 2 675	1500	28 400 € / ●



Garantie 2 ans sur les pièces (hors pièces d'usure).




Cardan inclus sur tous les modèles PDF !

COMBINÉS & DECK

COMBINÉS KRPAN

CS KZ 42/18 H & PRO

COMBINÉ CS KZ 42/18



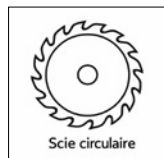
DESCRIPTION

- ▶ Combiné pour le bois de chauffage \varnothing 42 cm.
- ▶ Disque carbure \varnothing 1000 mm 84 dents alésage 40 mm, épaisseur 7mm. (Possibilité d'avoir un cubeur intégré,
- ▶ Vérin de fendage 18 tonnes à 2 vitesses automatiques.
- ▶ Ajustement de la vitesse d'évacuation du tapis.
- ▶ Aspirateur à sciure intégré.
- ▶ Refroidisseur d'huile de série.
- ▶ Réglage en hauteur du coin de fendage.
- ▶ Vitesse de sortie de lame réglable.
- ▶ Grille d'élimination des déchets après le fendage.
- ▶ Tapis d'évacuation 5m à déploiement hydraulique.
- ▶ Bande de tapis caoutchouc reliée par des barrettes métalliques.
- ▶ Pivotement droite-gauche du tapis hydraulique de série.
- ▶ 4 prises hydrauliques pour l'alimentation d'un deck.
- ▶ Équipé d'hydraulique gros débit grâce aux 3 pompes par

- éléments indépendants garantissant un excellent débit de chantier et une meilleure durabilité.
- ▶ Compteur horaire d'origine.




Bandes caoutchouc reliées par des barettes métalliques



Scie circulaire



Commande joystick



Presseur de bûches

Dépliage du tapis hydraulique



Commande version H



Options roues homologuée route 2025



Butée de longueur



Option Timon

LES + DES COMBINÉS CS KZ 42/18 PRO

CS KZ 42/18

- ▶ REPREND LES CARACTÉRISTIQUES DE LA CS KZ 42/18 H
- ▶ Commande joystick.
- ▶ Ecran avec :
 - ▶ Réglage automatique coin fendage suivant le diamètre,
 - ▶ Indicateur de stockage.
- ▶ Possibilité d'ajuster la course de sortie de la fendeuse pour gagner du temps. (25; 33; 50 cm).
- ▶ Sortie / retour automatique de la tablette

CARACTÉRISTIQUES TECHNIQUES

Désignation	Référence	Entraînement	Puissance de fendage (t)	Coin	Lame	Commandes	Longueur de coupe des bûches (cm)	Diamètre maximal de passage (cm)	Puissance PDF requise (kW / CV)	Longueur tapis de chargement (m)	Orientation tapis de chargement	Pompe hydraulique	Réservoir hydraulique (l)	Dimensions L x l x H (mm)	Poids (kg)	Prix / Code Transport
▶ CS KZ 42/18 H	718CSKZ4218H	Prise de force	18	4	Ø 1000 carbure 84 dents	Distributeur hydraulique	20 à 50	42 (10 mini)	37 / 50	5	Oui hydraulique	3	80	1 970 x 2 450 x 2 950	2200	36 186 € / ■
▶ CS KZ 42/18 PRO	718CSKZ4218PRO	Prise de force + 2prises de 12 V	18 Contrôle sortie fendeuse	4	Ø 1000 carbure 84 dents	Hydraulique avec joystick	20 à 50	42 (10 mini)	37 / 50	5	Oui hydraulique	3	80	1 970 x 2 450 x 2 950	2200	38 545 € / ■



Garantie 2 ans sur les pièces (hors pièces d'usure).

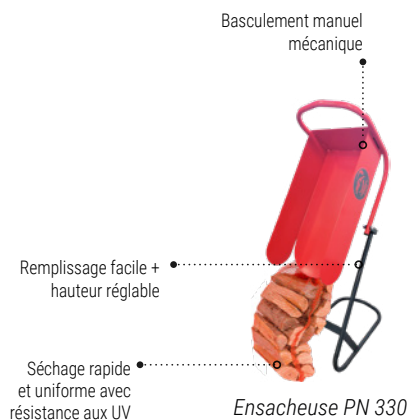


Cardan inclus sur tous les modèles PDF !

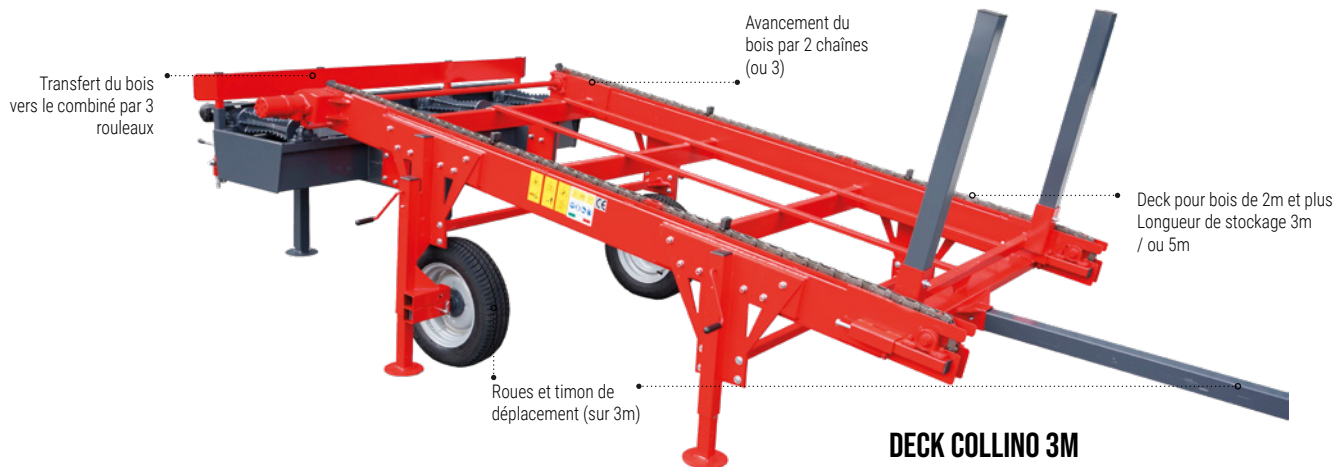
OPTIONS

▶ Réf. 76513032	Coin 6	573 €
▶ Réf. 76513034	Coin 8	671 €
▶ Réf. 765300005539	Plaque de guidage du bois sur tapis entrée CS 420 4218	206 €
▶ Réf. 311188VXLHD009/CS	Guide 18" (45 cm) avec perçage spécial pour un graissage optimal	69 €
▶ Réf. 312-M73LPX68E	Chaîne Multicut (renforcé) 3/8 - 1,5mm - 68 entraîneurs pour CS420 et CS42/18 à partir de 01.2019	49 €
▶ Réf. 765300013708	Guide Harvester 404* pour CS 42/18 Pro	99 €
▶ Réf. 312023(x63E)	Chaîne Harvester 18H 404 2mm pour CS 42/18 Pro	49 €
▶ Réf. 730009	Lame de scie circulaire carbure Ø 1000 Alésage 40 mm	1 535 €
▶ Réf. 765MP20	Kit électrique 15 kW / 20 CV - 400 V (non compatible avec version H et PRO)	4 732 €
▶ Réf. 765MP30	Kit électrique 22 kW / 30 CV - 400 V (pour version H, Pro et CSKZ)	8 278 €
▶ Réf. XXX	Supplément moteur électrique intégré, 21 Kw pour CS KZ (d'origine)	3 933 €
▶ Réf. 718MD500	Chargeur de grume avec rouleaux ameneurs	2 765 €
▶ Réf. 718MV2000	Transfert à 3 rouleaux hydrauliques (à adapter)	5 514 €
▶ Réf. 718SE230V ou 400V	Aspirateur à sciure électrique 230v ou 400v	1 568 €
▶ Réf. 718SEM80	Aspirateur à sciure hydraulique (Simple effet + retour tracteur)	1 880 €
▶ Réf. 76530004325	Séparateur de déchets en sortie de tapis	784 €
▶ Réf. XXX	Essieu (Timon et roues de déplacement) CSKZ	1 758 €
▶ Réf. 76317435	Ensacheuse PN 330 pour buchettes/bois d'allumage volume env : 35L	420 €
▶ Réf. 76317430	Lot de 100 sacs pour ensacheuse 35L - dim 60x80cm avec traitement UV	39 €


NEW




COMBINÉS & DECK DECK ALIMENTATION POUR COMBINÉS



DECK COLLINO 3M



Déméleur sur toute la gamme



DECK KRPAN 3M 2C

Option roues RV45

CARACTÉRISTIQUES TECHNIQUES

Désignation	Référence	Nombre de chaînes	Nombre de rouleaux d'entraînement	Longueur utile (m)	Largeur (m)	Déméleur	Roues de déplacement	Poids (kg)	Prix / Code Transport
▶ Deck Collino 3M	722NCCH3X1.2	2	3	3	1,5	Oui	Oui	450	6 530 € / ■
▶ Deck Collino 5M	722NCC5X1.3	3	3	5	1,5	Oui	Oui	650	10 455 € / ■
▶ Deck Collino 5M x 2,45	722NCCH5X2.4	4	6	5	2,45	Oui	Non	850	14 461 € / ■
▶ Deck Krpan 3M 2C	728RV45/2	2	3	3	1,5	Oui	Option	450	7 509 € / ■
▶ Deck Krpan 3M 3C	728RV45/3	3	3	3	1,5	Oui	Option	550	8 706 € / ■

▶ Réf. XXX Supplément roues sur RV 45 (commande d'origine) 1 650 €



Garantie 2 ans sur les pièces (hors pièces d'usure).

TÊTE BOIS ENERGIE TÊTE BOIS ÉNERGIE KR PAN

KS200

Acier haute
résistance en Domex


Balancier "Tilt"

KRPAN®

Lame en Hardox 450

Ø de coupe 20 cm

KS 200B



Version B idéale pour montage sur pelle

Fonction TILT :
Le grappin se met en
position horizontale
à l'ouverture puis
verticale à la
fermeture (sauf
version B)



CARACTÉRISTIQUES TECHNIQUES

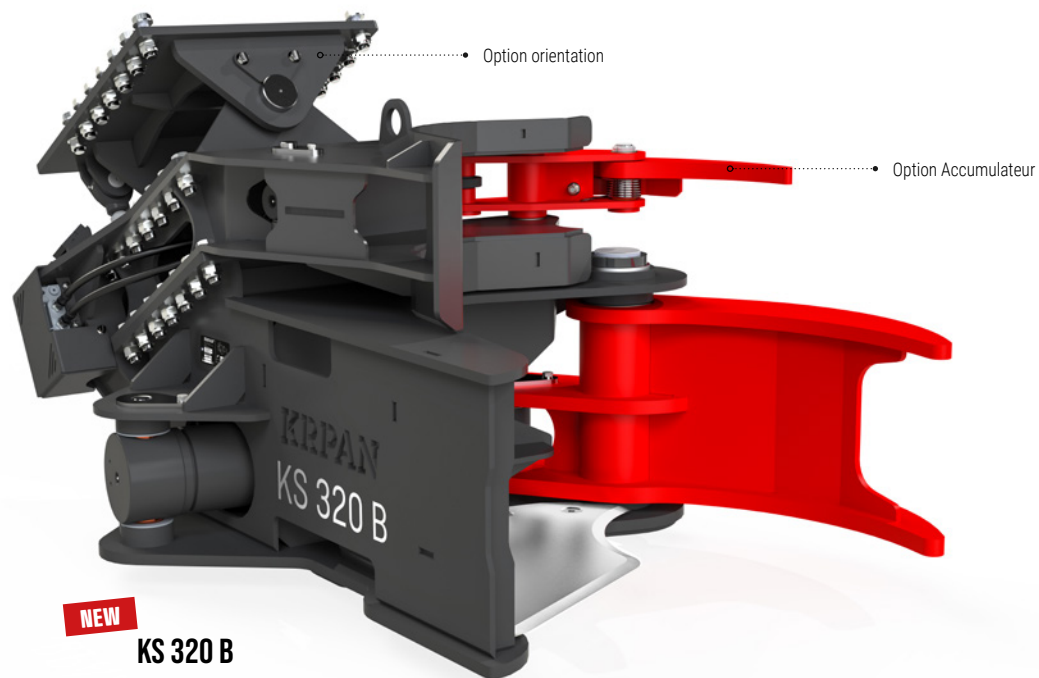
Désignation	Référence	Ouverture du grappin (mm)	Pour / puissance (t/m)	Largeur ouvert (mm) / Largeur fermé (mm)	Hauteur ouvert (mm) / Hauteur fermé (mm)	Hauteur en posi- tion d'abattage (mm)	Diamètre de coupe bois tendre (1 arbre)	Pression hy- draulique recom. 1ère / 2ème ligne (bar)	Pression hydraulique max 1ère / 2ème ligne (bar)	Débit d'huile recommandé 1ère / 2ème ligne (l/ min)	Rotator	Poids (kg)	Prix / Code Transport
▶ KS 200	717KS200.	660	Grue / < 8,3	960 / 690	1 200 / 790	570	200	170 - 210	250	> 20	Non mais nécessaire	170	5 548 € / ▲
▶ KS 200 B	717KS200B	660	Pelle / < 5,5	960 / 690	1 200 / 790	-	200	170 - 210	250	> 20	Pas néces- saire	186	5 071 € / ▲

- ▶ Réf. 7671CPR5 Rotator 5 tonnes continu à piston CPR5 montage fixe pour KS 200 B Nous consulter





Garantie 2 ans sur les pièces (hors pièces d'usure).

TÊTE BOIS ENERGIE TÊTE BOIS ÉNERGIE KRSPAN



NEW
KS 320 B



OPTIONS CARACTÉRISTIQUES TECHNIQUES

Désignation	Référence	Ouverture du grappin (mm)	Pour / puissance (t/m)	Largeur ouvert (mm) / Largeur fermé (mm)	Hauteur ouvert (mm) / Hauteur fermé (mm)	Hauteur en position d'abattage (mm)	Diamètre de coupe bois tendre (1 arbre)	Pression hydraulique recom. 1ère / 2ème ligne (bar)	Pression hydraulique max 1ère / 2ème ligne (bar)	Débit d'huile recommandé 1ère / 2ème ligne (l/min)	Rotator	Poids (kg)	Prix / Code Transport
▶ KS 320 B	717KS320B	830	Pelle / 7 - 14	-	1 250 / 1 220	600	320	250	250	80-150	En option +/- 40°	500/650	10 378 € / ▲

- ▶ Réf. XXX Orientation/Tilt pour KS320 4 728 €
- ▶ Réf. 71731000378 Accumulateur pour KS320 3 585 €



Garantie 2 ans sur les pièces (hors pièces d'usure).

**BROYAGE ET ENTRETIEN
BOIS DE CHAUFFAGE**

▶ **DÉBARDAGE**

ACCESSOIRES

KRPAN®
fort et fiable

PALMS






DÉBARDAGE

TREUILS DE DÉBARDAGE SÉRIE GREENLINE

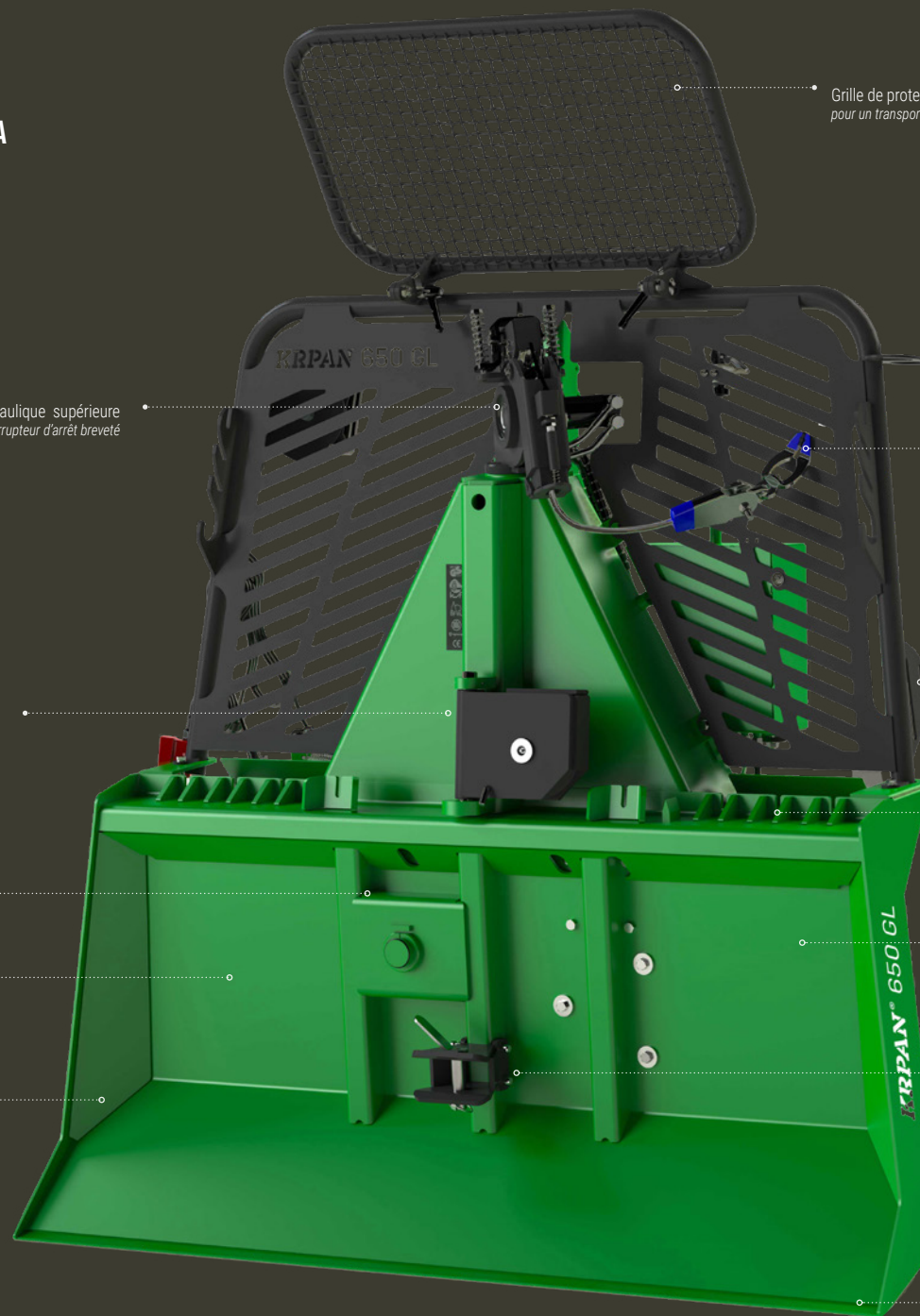
DESIGN TRADITIONNEL DE LA
SÉRIE KRPAN



BUFFSTEEL



Câble densifié/rétréint
haute résistance
sur tous les modèles



Grille de protection repliable
pour un transport et un stockage faciles.

Poulie hydraulique supérieure
avec interrupteur d'arrêt breveté

Extrémité de câble
avec raccourcisseur
de série.

Poulie inférieure (en option)

Coupe-câble

Embrayage 1 disque (550 GL) ou
3 disques (650 GL, 850 GL)

NEW
Rainures pour chaînes
de débardage.

Roue à chaîne mobile breveté
pour une durée de vie plus longue
(650 GL, 850 GL)

Bouclier lisse au centre.

Bouclier profilé vers le centre et lame biseautée
pour plus de confort pendant la traine.

Attelage de remorquage
(en option)

Lame résistante à
l'usure (acier à grain fin
Hardox 450)

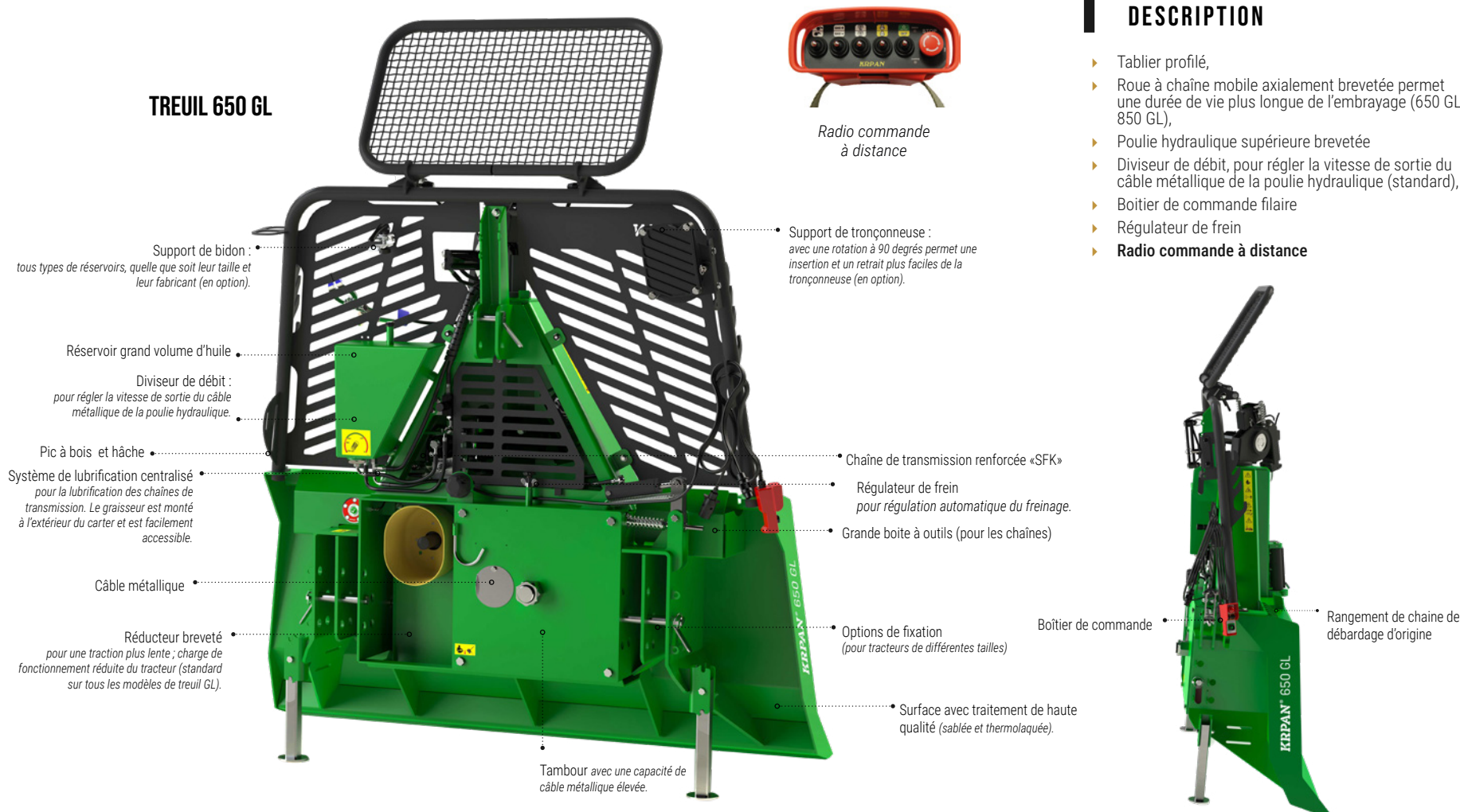
TREUILS DE DÉBARDAGE

TREUILS GREENLINE

CARACTÉRISTIQUES TECHNIQUES

OPTIONS

TREUIL 650 GL



Support de bidon : tous types de réservoirs, quelle que soit leur taille et leur fabricant (en option).

Réservoir grand volume d'huile
Diviseur de débit : pour régler la vitesse de sortie du câble métallique de la poulie hydraulique.

Pic à bois et hâche
Système de lubrification centralisé pour la lubrification des chaînes de transmission. Le graisseur est monté à l'extérieur du carter et est facilement accessible.

Câble métallique
Réducteur breveté pour une traction plus lente ; charge de fonctionnement réduite du tracteur (standard sur tous les modèles de treuil GL).



Radio commande à distance

Support de tronçonneuse : avec une rotation à 90 degrés permet une insertion et un retrait plus faciles de la tronçonneuse (en option).

Chaîne de transmission renforcée «SFK»
Régulateur de frein pour régulation automatique du freinage.
Grande boîte à outils (pour les chaînes)

Options de fixation (pour tracteurs de différentes tailles)

Surface avec traitement de haute qualité (sablée et thermolaquée).

Tambour avec une capacité de câble métallique élevée.

Boîtier de commande

Rangement de chaîne de débardage d'origine

DESCRIPTION

- ▶ Tablier profilé,
- ▶ Roue à chaîne mobile axialement brevetée permet une durée de vie plus longue de l'embrayage (650 GL, 850 GL),
- ▶ Poulie hydraulique supérieure brevetée
- ▶ Diviseur de débit, pour régler la vitesse de sortie du câble métallique de la poulie hydraulique (standard),
- ▶ Boîtier de commande filaire
- ▶ Régulateur de frein
- ▶ **Radio commande à distance**

Désignation	Référence	Force de traction (kN)	Force de freinage (kN)	Puissance réelle développée (kg)	Vitesse moyenne d'enroulement du câble (m/s)	Longueur / Diamètre câble densifié	Puissance PDF requise (CV)	Largeur bouclier (mm)	Catégorie d'attelage	Dimensions L x l x H (mm)	Poids sans câble (kg)	Prix / Code Transport
▶ 550 GL	713550GL	55	69	6000	0,6	100 m / Ø10 (rupture 11,02 T)	60-75	1715	I. II.	490 x 1715 x 2310	406	7 704 € / ●
▶ 650 GL	713650GL	65	81	7000	0,6	100 m / Ø11 (rupture 13,05T)	75-90	1815	I. II.	650 x 1815 x 2 310	621	9 686 € / ●
▶ 850 GL	713850GL	85	106	9000	0,6	100 m / Ø13 (rupture 17,2 T)	> 80	2015	I. II.	710 x 2015 x 2310	673	10 500 € / ●

- ▶ Réf. 765300006826 Poulie inférieure 550 GL 406 €
- ▶ Réf. 765300007669 Poulie inférieure 650 GL & 850 GL 406 €
- ▶ Réf. 765300018181 Support de bidon 55 €
- ▶ Réf. 765300025275 Support de tronçonneuse breveté 115 €
- ▶ Réf. 765300011148 Attelage de remorquage 152 €



Garantie 2 ans sur les pièces (hors pièces d'usure).

Cardan inclus sur tous les modèles PDF + Chaîne deb. 2.50m

SUR TOUS LES TREUILS

- ▶ Bouclier lisse et profilé avec côté biseauté pour une traîne plus aisée,
- ▶ Embrayage équipé des disques les plus épais du marché,
- ▶ Lubrification centralisée pour un entretien plus facile et rapide,
- ▶ Support de tronçonneuse renforcé et basculant pour un rangement plus facile de la tronçonneuse (un d'origine),
- ▶ Poulie inférieure avec un nouveau système de verrouillage (breveté) pour empêcher le câble de se désengager,
- ▶ Support pour pic et hache.
- ▶ Avantages : perte de puissance réduite durant la journée, durabilité accrue et usure prématurée évitée, garantissant un travail efficace et sans interruption.

SUR LES TREUILS MÉCANIQUES (E)

- ▶ Leviers de commande intégrés dans le treuil pour moins de vulnérabilité,
- ▶ Système breveté pour plus de souplesse et moins de course sur les mouvements,
- ▶ Sangle de frein proportionnel breveté et unique chez KR PAN,
- ▶ Frein proportionnel de série pour un relâchement plus souple de la charge (Breveté).

SUR LES TREUILS ÉLECTROHYDRAULIQUES (EH)


- ▶ Éléments hydrauliques (réservoir, manomètre, vérin de sangle) intégrés dans le châssis,
- ▶ Poulie à déroulement hydraulique breveté avec moteur intégré,
- ▶ Système fin de course renforcé,
- ▶ Radiocommande à distance d'origine.

SUR LES TREUILS ÉLECTROHYDRAULIQUES PROPORTIONNEL (EHP)

- ▶ Système breveté garantissant une puissance constante, unique face à certains concurrents,
- ▶ Ouverture proportionnelle de la bande de frein pour contrôler le relâchement,
- ▶ Presseur sur l'enroulement du câble pour un meilleur enroulement dans le tambour,
- ▶ Buzzer pour avertir lorsque le câble est complètement déroulé,
- ▶ Frein proportionnel de série pour un relâchement plus souple de la charge,
- ▶ Capteur de sécurité anti-patinage.



Système de lubrification centralisée breveté



Poulie inférieure avec système de fermeture brevetée



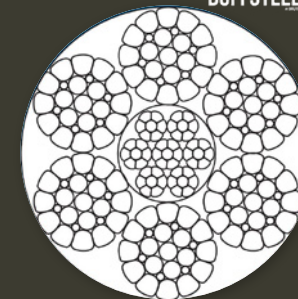
Bords arrondis pour ne pas abîmer le bois pendant l'empilage.



Support de combican (en option)



BUFFSTEEL



Câble densifié/rétreint
haute résistance sur tous les modèles



Grille de protection repliable.

Poulie à déroulement sur modèles EH

Support de tronçonneuse pivotant breveté

Extrémité de câble avec raccourcisseur de série.

Encoches pour chaînes de débardage.

NEW

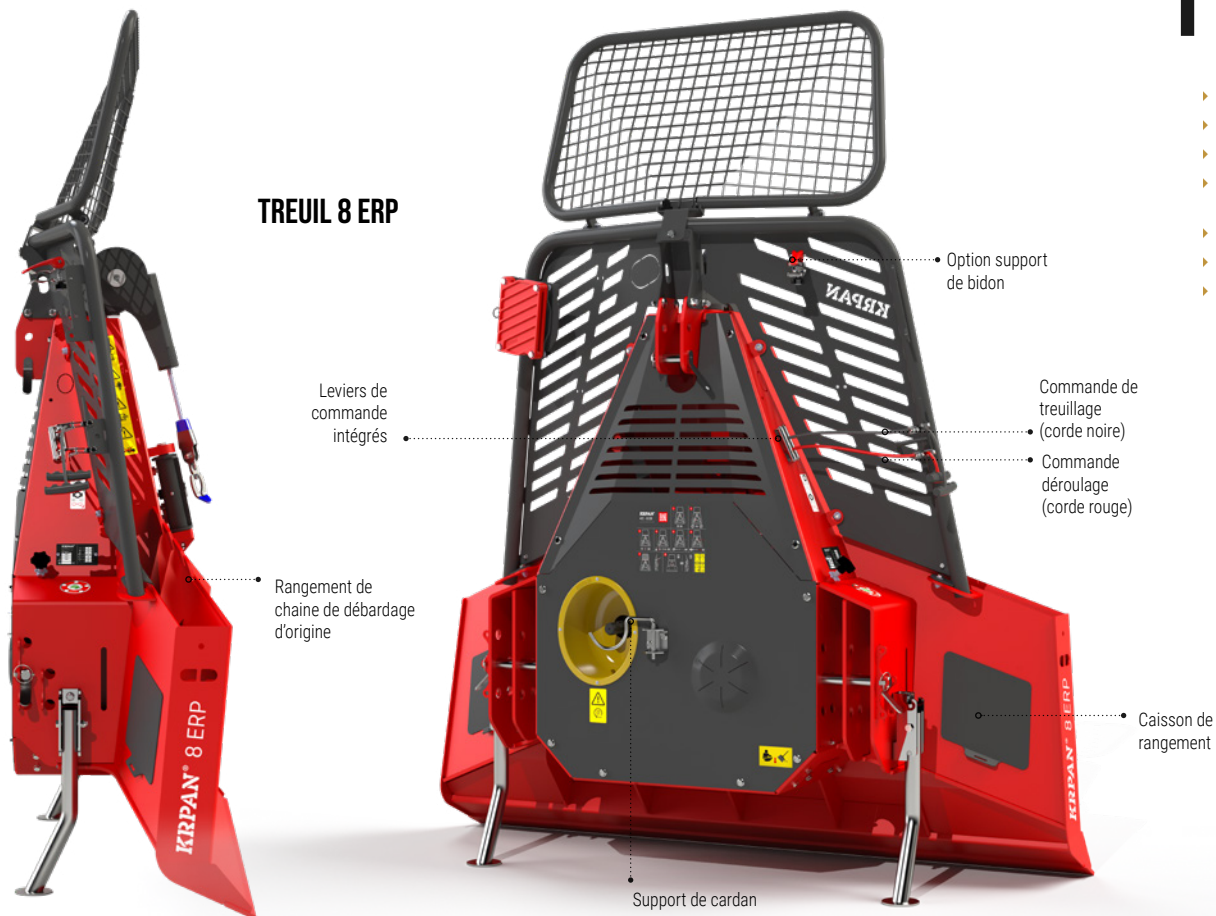
Bouclier profilé vers le centre et lame biseautée pour plus de confort pendant la traîne.

Bouclier lisse au centre

NEW

Bords arrondis pour ne pas abîmer le bois pendant l'empilage.

TREUILS DE DÉBARDAGE COMMANDES MANUELLES SÉRIE EP - ERP KRSPAN



DESCRIPTION

- ▶ Tablier profilé.
- ▶ Grille de protection pivotante.
- ▶ Embrayage à friction multidisques.
- ▶ Frein de charge à sangle avec ouverture proportionnelle **breveté**.
- ▶ Frein de tambour antidéroulement.
- ▶ Treuil avec réducteur de vitesse à partir du 5ERP.
- ▶ Poulie inférieure d'origine.



Support pour tronçonneuse

CARACTÉRISTIQUES TECHNIQUES

Désignation	Référence	Force de traction (T)	Force de freinage (T)	Puissance réelle développée (kg)	Vitesse moyenne d'enroulement du câble (m/s)	Longueur / Diamètre câble densifié	Puissance PDF requise (CV)	Largeur bouclier (mm)	Freinage proportionnel	Catégorie d'attelage	Dimensions L x l x H (mm)	Poids sans câble (kg)	Prix / Code Transport
▶ 4 EP	7134EP	3,5	43,8	4000	0,9	70 m / Ø 8 (rupture 7,10 T)	30-48	1222	oui	I.	450 x 1222 x 2028	260	3 109 € / ▲
▶ 5 ERP	7135ERP	4,5	56,3	5000	0,6	70 m / Ø 9 (rupture 9,06 T)	38-68	1418	oui	I. II.	550 x 1418 x 2 310	398	4 151 € / ▲
▶ 6 ERP	7136ERP	5,5	68,8	6000	0,6	80 m / Ø 10 (rupture 11,02 T)	45-75	1618	oui	I. II.	550 x 1618 x 2310	408	4 558 € / ▲
▶ 8 ERP	7138ERP	7,5	93,8	8000	0,6	80 m / Ø 12 (rupture 15,07 T)	70-135	1718	oui	II. III.	660 x 1718 x 2315	575	6 441 € / ●

OPTIONS

- ▶ Réf. 765300018181 Support de bidon 55 €
- ▶ Réf. 765300025275 Support de tronçonneuse supplémentaire (1 d'origine) 115 €

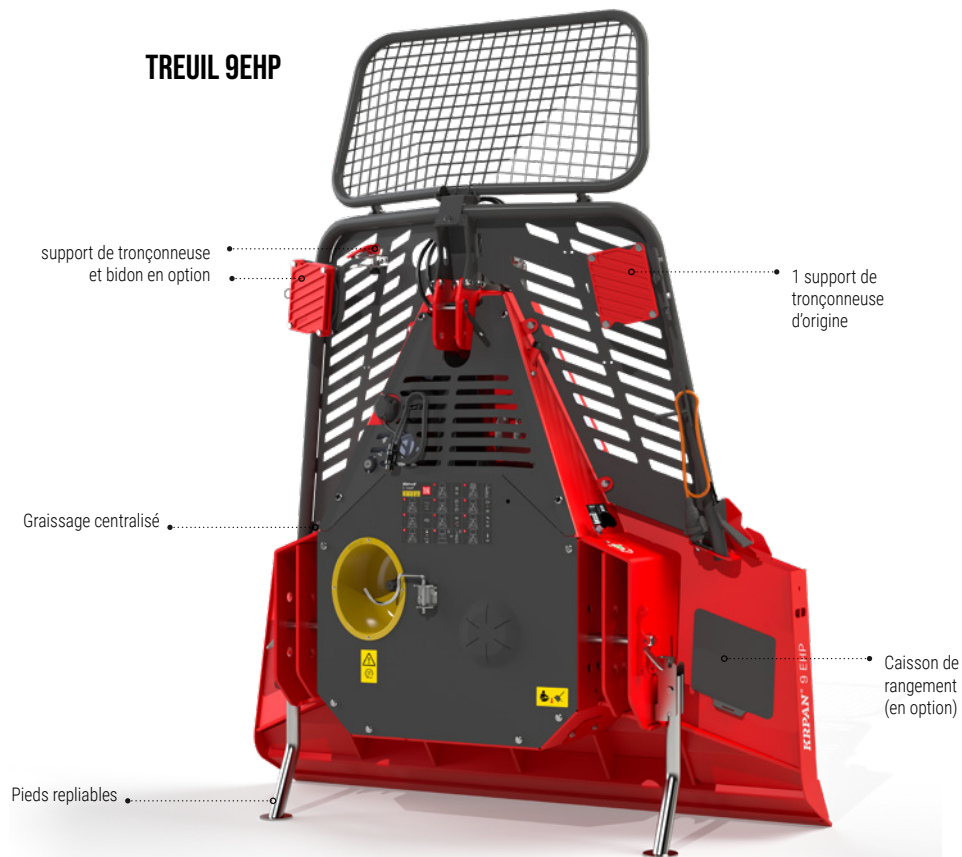


Garantie 2 ans sur les pièces (hors pièces d'usure).

Cardan inclus sur tous les modèles PDF + Chaîne deb. 2.50m

TREUILS DE DÉBARDAGE ÉLECTROHYDRAULIQUES SÉRIE EH - EHP KRPAN

TREUIL 9EHP



DESCRIPTION

- ▶ Radio commande d'origine.
- ▶ Frein de charge à sangle.
- ▶ Embayage multidisques à 5 éléments.
- ▶ Poulie à déroulement hydraulique d'origine avec moteur intégré et nouveau système de guidage breveté.
- ▶ Centrale hydraulique indépendante intégrée au châssis.
- ▶ Poulie inférieure d'origine.



Poulie hydraulique avec meilleur accompagnement du câble (breveté)



Radio commande de série:
- Treuillage / Déroulage
- Gaz + / Gaz -
- Portée 180m

CARACTÉRISTIQUES TECHNIQUES

Désignation	Référence	Force de traction (T)	Force de freinage (T)	Puissance réelle développée (kg)	Vitesse moyenne d'enroulement du câble (m/s)	Longueur / Diamètre câble densifié	Puissance PDF requise (CV)	Largeur bouclier (mm)	Freinage proportionnel	Catégorie d'attelage	Dimensions L x l x H (mm)	Poids sans câble (kg)	Prix / Code Transport
▶ 5EH	7135EH	4,5	56,3	5000	0,6	70 m / Ø 9 (rupture 9,06 T)	38-48	1418	non	I. II.	550 x 1418 x 2310	440	9 412 € / ▲
▶ 6EH	7136EH	5,5	68,8	6000	0,6	80 m / Ø 10 (rupture 11,02 T)	45-75	1618	non	I. II.	550 x 1618 x 2310	398	9 896 € / ▲
▶ 7FEH	7137FEHP attelage av./ar.	6,5	68,8	7000	0,6	80 m / Ø 10 (rupture 11,02 T)	45-75	1718	oui	I. II.	550 x 1618 x 2310	408	13 161 € / ●
▶ 7EH	7137EH	6,5	81,3	7000	0,6	80 m / Ø 11 (rupture 13,05 T)	60-95	1718	non	II. III.	660 x 1718 x 2315	610	11 329 € / ●
▶ 9EH	7139EH	8,5	106,3	9000	0,6	100 m / Ø 13 (rupture 17,21 T)	>80	1818	non	II. III.	700 x 2018 x 2335	680	12 608 € / ●
▶ 9EH-2M	7139EH-2M	8,5	106,3	9000	0,6	100 m / Ø 13 (rupture 17,21 T)	>80	2018	non	II. III.	700 x 2018 x 2335	700	13 112 € / ●
▶ 10EHP	71310EHP	9,5	118,8	10000	0,6	100 m / Ø 14 (rupture 19,11 T)	>90	2218 orientable	oui	II. III.	900 x 2218 x 2396	800	17 175 € / ●



Garantie 2 ans sur les pièces (hors pièces d'usure).

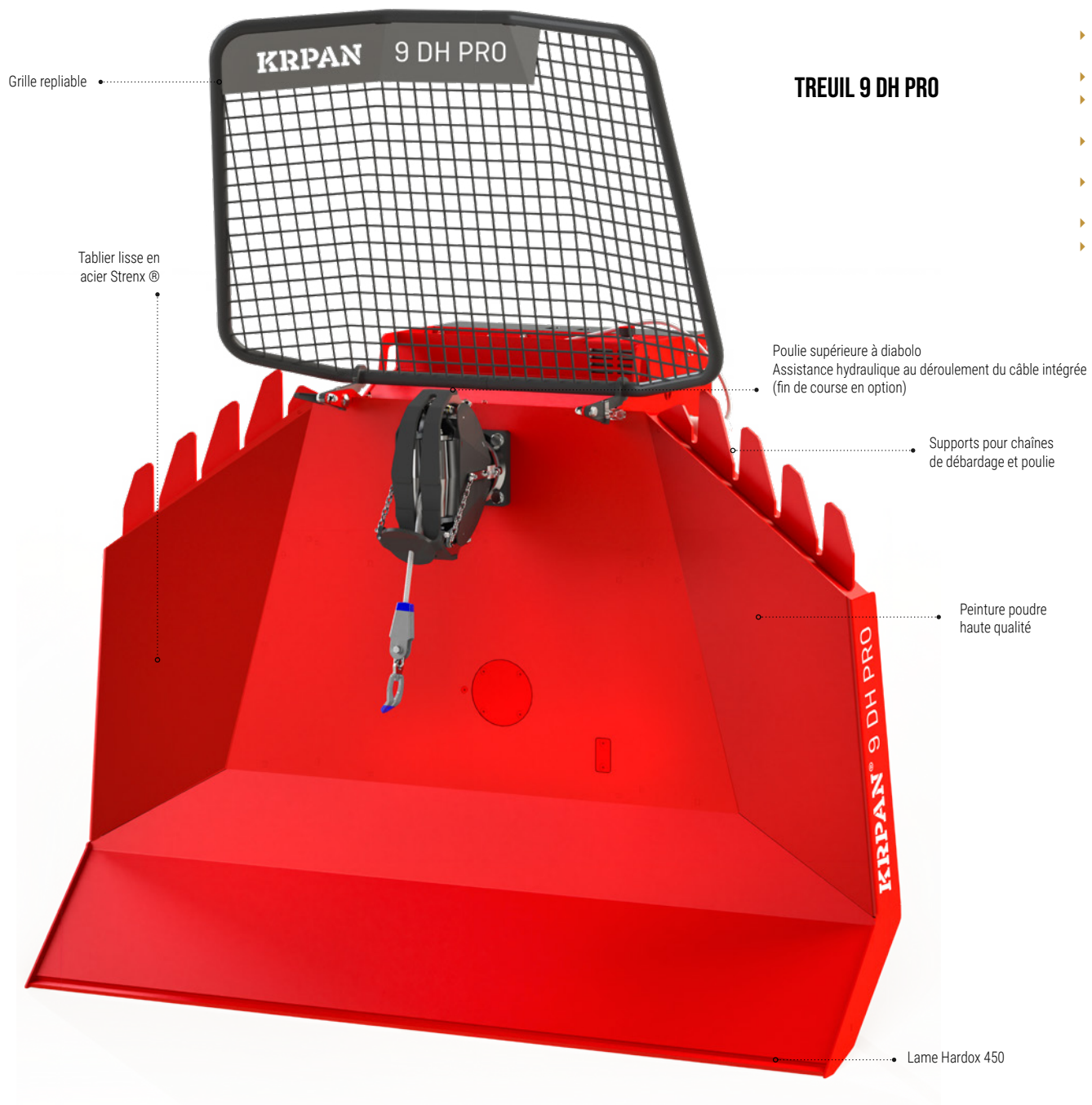


Cardan inclus sur tous les modèles PDF + Chaîne débardage

OPTIONS

- ▶ Réf. 765300018181 Support de bidon 55 €
- ▶ Réf. 765300025275 Support de tronçonneuse supplémentaire (1 d'origine) 115 €
- ▶ Réf. 700002 Vérin électrique 12V pour gaz+ / gaz- (ou arrêt sur tringle) pour radiocommande 450 €
- ▶ Réf. 765200000223 Interface pour accélération common rail pour radiocommande 595 €
- ▶ Réf. XXXXXX Culot / coin + chooker à la place du raccourcisseur tournant 43 €

TREUILS DE DÉBARDAGE PUISSANCE CONSTANTE KRSPAN




TREUIL 9 DH PRO

DESCRIPTION

- ▶ Système breveté pour une puissance constante (avec bobine vide ou pleine).
- ▶ Mécanisme professionnel à bain d'huile.
- ▶ Tambour horizontal pour un enroulement dans le sens du treuilage.
- ▶ Presseur pour un meilleur enroulement même sans aucune tension sur le câble.
- ▶ Poulie à assistance hydraulique au déroulement intégrée au mécanisme.
- ▶ Tablier lisse en acier STRENX haute résistance.
- ▶ Radio commande de série.



Bloc d'entraînement à couple conique



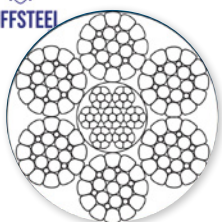
Sur commande : bouclier pivotant



Poulie Diabolo




BUFFSTEEL



Câble densifié/rétréint haute résistance sur tous les modèles

Tambour usiné au pas du câble pour un meilleur enroulement



Prise de force en position centrale

Double support de tronçonneuse (non fournis)


Caisson fermé pour chaînes de débarbage

Galet de freinage du câble

Moteur hydraulique



Poulie diablo



Assistance hydraulique au déroulement intégrée au mécanisme

CARACTÉRISTIQUES TECHNIQUES

Désignation	Référence	Force de traction (t)	Force de freinage (kN)	Vitesse moyenne d'enroulement du câble (m/s)	Longueur / Diamètre câble densifié	Puissance PDF requise (CV)	Poulie supérieure	Largeur bouclier (mm)	Catégorie d'attelage	Dimensions L x l x H (mm)	Poids (kg)	Prix / Code Transport
▶ 6DH PRO 1.8M	7136.6DH-1.8M/C	6 constant	68.75 (6.8T)	0,5	120 m / Ø 10 (rupture 11.14 T)	50 - 90	Oui à assistance hydraulique	1 800	II. (III. en option)	920 x 1 800 x 2 300	680	14 881 € / ●
▶ 7DH PRO 2M	7137DH-2M/C	7 constant	81 (8T)	0,5	120 m / Ø 11 (rupture 13,32 T)	50 - 90	Oui à assistance hydraulique	2 000	II. (III. en option)	920 x 2 000 x 2 300	1 003	19 976 € / ●
▶ 9DH PRO 2M	7139DH-2M/C	9 constant	106 (10,6 T)	0,5	120 m / Ø 13 (rupture 18 T)	80 - 140	Oui à assistance hydraulique	2 000	II. (III. en option)	920 x 2 000 x 2 300	1 038	22 435 € / ●
▶ 9DH PRO 2.20M	7139DH-2.2M/C	9 constant	106 (10,6 T)	0,5	120 m / Ø 13 (rupture 18 T)	80 - 140	Oui à assistance hydraulique	2 200 / pivotant hydraulique	II. (III. en option)	920 x 2 200 x 2 300	1 088	26 480 € / ●



Garantie 2 ans sur les pièces (hors pièces d'usure).

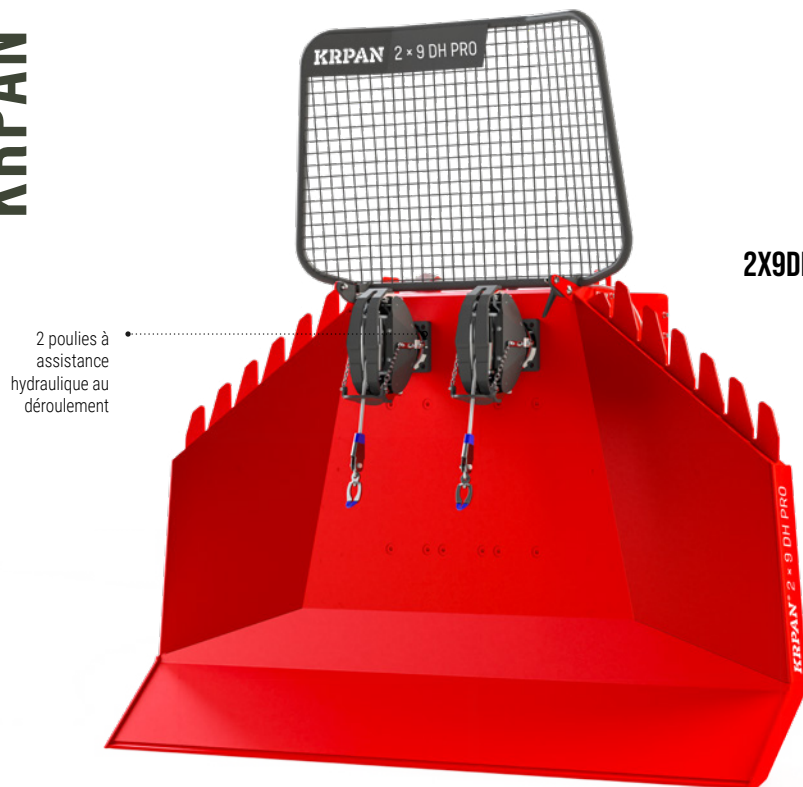


Cardan inclus sur tous les modèles PDF + Chaîne débarbage


OPTIONS

- ▶ Réf. 700002 Vélin électrique 12V supplémentaire pour tracteur avec arrêt par tringle pour radiocommande 464 €
- ▶ Réf. 765200000223 Interface pour accélération common rail pour radiocommande(sauf système BUS) 614 €
- ▶ Réf. XXX Bouclier orientable indispensable pour tracteur avec roues 38' et 42' (sur commande) 2 130 €
- ▶ Réf. XXX Culot / coin + chooker à la place du raccourcisseur tournant 43 €
- ▶ Pour autre modèle de radio-commande : nous consulter

TREUILS DE DÉBARDAGE À DOUBLE BOBINE KR PAN



2X9DH PRO

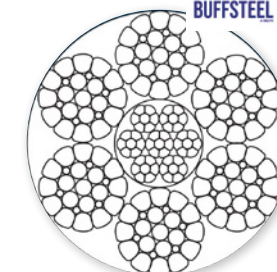


DESCRIPTION

- ▶ Centrale hydraulique indépendante.
- ▶ Grille de protection orientable.
- ▶ Option radiocommande préconisée.
- ▶ Enroulement du câble dans le sens du treuilage.
- ▶ Mécanisme professionnel à bain d'huile.
- ▶ Câble densifié haute résistance.
- ▶ Existe avec bouclier articulé.



BUFFSTEEL



Câble densifié/rétréint haute résistance sur tous les modèles

OPTIONS CARACTÉRISTIQUES TECHNIQUES

Désignation	Référence	Force de traction (t)	Force de freinage (kN)	Vitesse moyenne d'enroulement du câble (m/s)	Longueur / Diamètre câble densifié	Puissance PDF requise (CV)	Poulie supérieure	Largeur bouclier (mm)	Dimensions L x l x H (mm)	Poids (kg)	Prix / Code Transport
▶ 2x7DH PRO 2M	7132X7DHPRO-2M	2 x 7	125 (12,5 T)	0,5	2 x 170 m / Ø 11 (rupture 13.3 T)	100	Oui les deux	2 000	820 x 2 000 x 2 400	-	29 239€ / ●
▶ 2x9DH PRO 2M	7132X9DHPRO-2M	2 x 9	125 (12,5 T)	0,5	2 x 100 m / Ø 13 (rupture 18 T)	100	Oui les deux	2 000	820 x 2 000 x 2 400	-	31 685€ / ●
▶ 2x9DH PRO 2.2M	7132X9DHPRO-2.2MHY	2 x 9	125 (12,5 T)	0,5	2 x 100 m / Ø 13 (rupture 18 T)	100	Oui les deux	2 220 / pivotant hydraulique	820 x 2 000 x 2 400	-	31 685€ / ●



Garantie 2 ans sur les pièces (hors pièces d'usure).

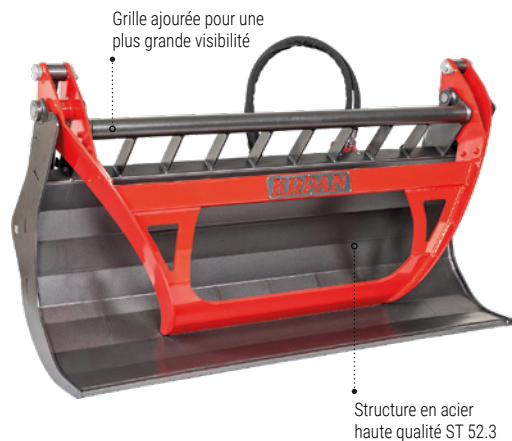


Cardan inclus sur tous les modèles PDF + Chaîne débardage 2.50m Ø8 grade 100


- ▶ Réf. 700002 Vérin électrique 12V supplémentaire pour tracteur avec arrêt par tringle pour radio-commande 454 €
- ▶ Réf. 76520000223 Interface pour accélération common rail (sauf système BUS) 613 €
- ▶ Réf. XXX Bouclier orientable indispensable pour tracteur avec roues 38" et 42" 2 130 €
- ▶ Réf. XXX Culot / coin + chooker à la place du raccourcisseur tournant 43 €

GRAPPINS, LAMES LAMES FRONTALES KRPAN


RD 1600




RD 1600 (ATTELAGE EURONORM)



RD 2000



RD 2000




DESCRIPTION LAMES RD

- ▶ Grille pour un meilleur champ de vision.
- ▶ Châssis renforcé.
- ▶ Lame seule ou avec double pince.
- ▶ Bouclier profilé pour la réception des bois.
- ▶ Robuste structure en acier ST 52.3.
- ▶ Lame de frottement en Hardox 450.



Caisson TZ 400



Caisson TZ 400 (vue intérieure)

CARACTÉRISTIQUES TECHNIQUES

Désignation	Référence	Largeur bouclier (cm)	Pince / Ouverture (cm)	Diamètre maxi du bois (cm)	Pression de service (bar)	Alimentation hydraulique	Catégorie d'attelage	Béquilles	Dimensions L x l x H (mm)	Poids (kg)	Prix / Code Transport
▶ RD 1600 euro	717RD1600	160	Oui / 99	65	180	Double effet	Euronorm	Standard	570 x 1 620 x 930	220	3 925 € / ▲
▶ RD 1800 3pts ss pince	717RD1800/0	180	Non	-	-	-	3 Pts (II)	Standard	590 x 1 840 x 955	355	3 646 € / ▲
▶ RD 1800 3pts	717RD1800	180	Oui / 100	50	180	Double effet	3 Pts (II)	Standard	590 x 1 840 x 955	380	4 585 € / ▲
▶ RD 2000 3pts ss pince	717RD2000/0	200	Non	-	-	-	3 Pts (II)	Standard	590 x 2 040 x 955	365	4 091 € / ▲
▶ RD 2000 3pts	717RD2000	200	Oui / 100	50	180	Double effet	3 Pts (II)	Standard	590 x 2 040 x 955	390	5 030 € / ▲
▶ TZ 400	717TZ400	-	-	-	-	-	3 Pts (I, II.)	-	1 240 x 730 x 862	106	1 473 € / ▲



Garantie 2 ans sur les pièces (hors pièces d'usure).

GRAPPINS, LAMES GRAPPINS KR PAN POUR GRUES, CHARGEUR, MINI-PELLE

GRAPPIN PRO



Grappin 1,20 m avec adaptation sur mini-pelle



GR 150

DESCRIPTION

- ▶ Fabrication très robuste. Axes protégés.
- ▶ Grappin Pro : embase 4 trous entraxe 140x140mm (sauf 1,2m douille 49,5mm).
- ▶ Graisseur sur toutes les articulations.
- ▶ Bague d'usure sur toutes les articulations.
- ▶ Acier haute résistance STRENX + plaque de frottement en HARDOX pour plus de longévité.

Désignation	Référence	Ouverture (cm)/ Surface (m ²)	Diamètre mini du bois (cm)	Force de serrage (t)	Pression de service (bar)	Rotator continu	Poids (kg)	Prix / Code Transport
▶ 1,20 m	717GR120	120/0,19	6	8	220	Non	112	1 744 € / ▲
▶ 1,20 m	717GR120/R	120/0,19	6	8	220	Oui, à axe 3 T	130	2 303 € / ▲
▶ 1,30 m Pro	717GR130	130/0,23	7	9	220	Non	132	2 059 € / ▲
▶ 1,30 m Pro	717GR130/R	130/0,23	7	9	220	Oui, à axe 3 T	150	2 788 € / ▲
▶ 1,50 m Pro	717GR150	150/0,29	8	10	220	Non	165	2 332 € / ▲
▶ 1,50 m Pro	717GR150/R	150/0,29	8	10	220	Oui, à bride 4,5T	190	3 511 € / ▲
▶ 1,70 m Pro	717GR170	170/0,41	9	11	220	Non	205	2 610 € / ▲
▶ 1,70 m Pro	717GR170/R	170/0,41	9	11	220	Oui, à bride 4,5T	230	3 789 € / ▲



Grappin à branches Palms C36 : Nous consulter



Garantie 2 ans sur les pièces (hors pièces d'usure).

▶ Réf. 7671BR1LINK	Croisillon BR1 L 90 - Ø axe 25 mm côté grue - Ø 25 mm côté rotator	309 €
▶ Réf. 7671BR1LINK60/25	Croisillon BR1 L 60 - Ø axe 25 mm côté grue - Ø 25 mm côté rotator	309 €
▶ Réf. 7671BR4	Croisillon BR4 L 71 - Ø axe 30 mm côté grue - Ø 25 mm côté rotator	391 €
▶ Réf. 76530004	Plaque d'adaptation 140x140 pour liaison grappin Pro vers rotator avec douille Ø69mm et axe Ø30mm	258 €
▶ Réf. 76530001	Plaque d'adaptation 140x140 pour liaison grappin Pro vers rotator avec douille Ø59mm et axe Ø30mm	227 €
▶ Réf. 76530002	Plaque d'adaptation 140x140 pour liaison grappin Pro vers rotator avec douille Ø49.5mm et axe Ø25mm	196 €
▶ Réf. 765300016201	Plaque d'adaptation pour rotator 6 trous	175 €
▶ Réf. 7671LINK-XS	Croisillon pour mini pelle 1.5-2T (dimensions à préciser à la commande)	330 €
▶ Réf. 7671LINK-S	Croisillon pour mini pelle 2.1-4.8T (dimensions à préciser à la commande)	402 €
▶ Réf. 7671LINK-M	Croisillon pour mini pelle 5-7.5T (dimensions à préciser à la commande)	622 €


NEW
NEW
NEW



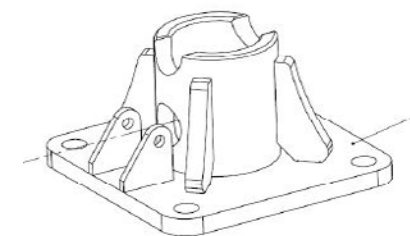
Croisillon BR1 L 90



Croisillon BR4 L 71




Croisillon pour mini pelle



Plaque 140x140 grappin Pro vers rotator avec douille

GRAPPINS, LAMES, TÊTE BOIS ENERGIE GRAPPINS KR PAN MANUTENTION / DÉBARDAGE



DESCRIPTION

- ▶ Fabrication robuste.
- ▶ Pour des troncs lourds, longs, ainsi que pour des fagots de bois et de branches, etc.
- ▶ Grappin en acier haute résistance STREX + plaque de frottement en HARDOX pour plus de longévité.
- ▶ Articulations sur bague en bronze avec graisseur.
- ▶ Rotator continu avec double articulation qui lui permet de toujours travailler dans l'axe.
- ▶ Grappins parfaitement appropriés pour des tracteurs de 50 à 120 CV.
- ▶ Articulation de la potence sur KL2500TG avec DOUBLE vérin garantissant une vitesse et puissance identique même dans la pente.
- ▶ Articulations sur bagues bronze avec graisseurs pour une fiabilité durable

CARACTÉRISTIQUES TECHNIQUES

Désignation	Référence	Ouverture (cm)	Diamètre mini du bois (cm)	Rotator continu	Force de serrage (à 220 bar)	Orientation du bras principal	Capacité de charge (kg)	Alimentation hydraulique	Lever de commande	Type d'attelage	Télescope hydraulique 80 cm	Catégorie d'attelage	Dimensions L x l x H (mm)	Poids (kg)	Prix / Code Transport
▶ KL 1500 FF	717KL1500FF	150	8	4,5 T	10 T	Non	1 500	2 Double effet	Distrib. tracteur	Euronorm + 3 PTS	Non	-	900 x 1 080 x 906	265	4 439 € / ▲
▶ KL 2500 F	717KL2500F	176	10	4,5 T	11 T	Non	2 500	2 Double effet	Distrib. tracteur	3 Pts	Non	II (avec ext. III)	1 300 x 960 x 1 300	343	4 909 € / ●
▶ KL 2500 T Méc	717KL2500T/M	176	10	4,5 T	11 T	Non	2 500	1 Simple effet + retour	Distrib. en croix	3 Pts	Oui	II (avec ext. III)	1 350 x 960 x 1 350	415	6 356 € / ●
▶ KL 2500 T	717KL2500T	176	10	5,5 T	11 T	Non	2 500	1 Simple effet + retour	Joystick électrique	3 Pts	Oui	II (avec ext. III)	1 350 x 960 x 1 350	415	7 861 € / ●
▶ KL 2500 TG Méc	717KL2500TG/M	176	10	4,5 T	11 T	Oui + - 40° avec 2 vérins	2 500	1 Simple effet + retour	Distrib. en croix	3 Pts	Oui	II (avec ext. III)	1 350 x 960 x 1 350	428	7 688 € / ●

OPTIONS

- ▶ Réf. 76520001 Extension de tablier 320 mm pour KL2500 F/T/TG (droite + gauche) 669 €
- ▶ Réf. 71730002655 Adaptateur EURONORM pour KL2500 F/T 600 €
- ▶ Réf. 717300014507 Treuil hydraulique 1.8T radiocommandé avec câble 30M (pour KL 2500 F, T, TG) 3 810 €



Garantie 2 ans sur les pièces (hors pièces d'usure).



KL 1500 F




KL 2500 F



KL 2500 TG

Double vérin d'articulation

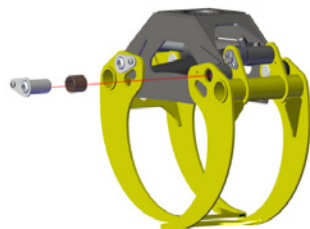


Adaptateur Euronorm pour KL 2500 F/T

A PROPOS DES PRODUITS PALMS... QUALITÉ ET INNOVATION

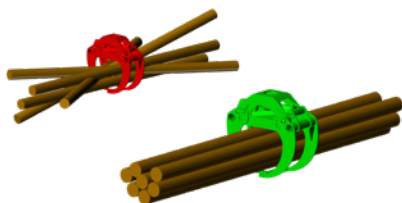
BAGUES REMPPLACABLES

- Les bagues remplaçables des articulations mobiles prolongent considérablement la durée de vie du grappin.



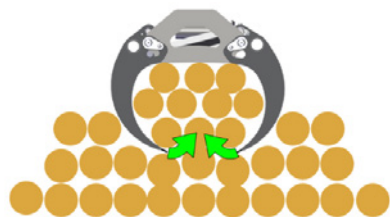
GRAPPINS OPTIMISÉS

- Largeur optimisée pour une prise efficace et une capacité de levage maximale.
- Les troncs et les branches restent organisés.



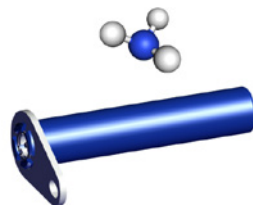
GÉOMÉTRIE OPTIMISÉE

- Saisie sous les troncs pour un confort et une productivité optimisés.




MATÉRIAUX SCELLÉS À L'AZOTE

- Matériaux innovants
- Pour une durabilité et meilleure efficacité des grues.
- Une résistance accrue à la corrosion.
- Un produit plus propre.



MONTAGE INNOVANT ET DURABLE

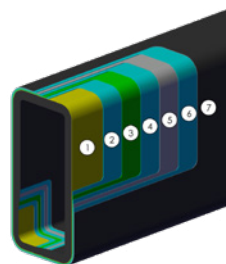
- Composants hydrauliques complètement protégés, (à partir de série 5)



- Facile d'accès

PEINTURE KTL RÉSISTANTE EN 7 ÉTAPES

- Résistance à la corrosion.
- Revêtement de niveau automobile.



HOMOLOGATION SUR ROUTE D'ORIGINE

- Homologation routière
- Nouvelle réglementation 2025 double ligne.
- Freinage pneumatique sur demande

(Sauf 2D)



PALMS

KRPAN[®]

fort et fiable

**GRUES ET
REMORQUES**



DESCRIPTION

GRUES 1.42

- ▶ Système de rotation 380° à bain d'huile, monobloc en fonte avec 2 vérins.
- ▶ Béquille Flap down protégées avec clapet piloté pour une stabilité et une efficacité optimale.
- ▶ Système de parallélogramme sur le 2e bras pour permettre rapidité et précision au chargement.
- ▶ Vérins d'articulations montés sur roulements et graisseur.
- ▶ Articulations montés avec bague en bronze et graisseur.

REMORQUE 2D

- ▶ Essieu boggie à débattement important.
- ▶ Grille de protection avant.
- ▶ Possibilité de chargement en billon de 2 mètres.



CARACTÉRISTIQUES TECHNIQUES

Désignation	Référence	Portée maxi (m)	Nombre de télescopes/ Longueur	Capacité de levage brut (knM)	Puissance de rotation (knM)	Vérin de rotation	Pression de service (bar)	Débit d'huile recommandé/Maxi (l/min)	Type de béquille hydraulique	Surface du grappin (m²)/ Ouverture (m)	Rotator continu	Type de commande hydraulique	Poids (kg)	Prix / Code Transport
▶ Grue 1.42	7251.42	4,2	1/1,10m	11,5	2,1	2	180	10/20	Flap Down	0,09/0,87	1 T à axe	En croix X/Y (A3.1)	250	6 955 € / ■

Désignation	Référence	Capacité / PTAC (kg)	Poutre	Dimension poutre (mm)	Longueur de chargement (mm)	Garde au sol (mm)	Surface de chargement (m²)	Nombre de ranchets	Articulation du timon	Angle du timon + - °	Pneus (standard)	Freins	Dimensions L x l x H (mm)	Poids (kg) (selon options)	Prix / Code Transport
▶ Remorque 2D	7262D	1500	Double	Profilé U	2 450	370	0,6	6	Non	-	22/11-8"	Non	3 865 x 1 285 x 1 160	440	4 694 € / ■



Garantie 2 ans sur les pièces (hors pièces d'usure).

OPTIONS REMORQUE 2D

- ▶ Réf. 7671DBOX/2D Benne basculante hydraulique pour 2d nécessite 1de 3 453 € / ●
- ▶ Réf. 7671BBOX/2D Dumpbox pour 2d 1 382 € / ●
- ▶ Réf. 7671RWD/2D Assistance par galet pour 2d si commande d'origine nécessite 1de 2 434 € / (selon option)
- ▶ Réf. 7671HYP Kit hydraulique thermique 6.5hp-12l/min 4de pour 1.42/2d 2 633 € / ▲
- ▶ Réf. 7671W3 Treuil hydraulique 750 kg pour 1.42 (commande d'origine) 1 732 € / (selon option)

**PRIX NET SPÉCIAL ENSEMBLE
CONSULTEZ-NOUS**

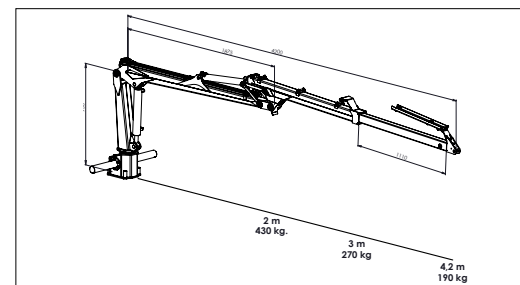
DESCRIPTION

GRUES 1.42

- ▶ Système de rotation 380° à bain d'huile, monobloc en fonte avec 2 vérins.
- ▶ Béquille Flap down protégées avec clapet piloté pour une stabilité et une efficacité optimale.
- ▶ Système de parallélogramme sur le 2e bras pour permettre rapidité et précision au chargement.
- ▶ Vérins d'articulations montés sur roulements et graisseur.
- ▶ Articulations montés avec bague en bronze et graisseur.

REMORQUE 3.5R

- ▶ Plateau 3.5mx2m
- ▶ Ridelles hauteur 35 cm d'origine
- ▶ Basculement hydraulique à l'arrière
- ▶ Plancher tôle pour plus de durabilité (bois antiderapant sur demande)
- ▶ Chassis galvanisé
- ▶ Roue de secours
- ▶ Grosse roue jockey
- ▶ Moteur thermique inclus



Grue 1.42



X/Y (A3.1)

**PROCHAINEMENT
DISPONIBLE**



(Illustration non contractuelle)

CARACTÉRISTIQUES TECHNIQUES

Désignation	Référence	Portée maxi (m)	Nombre de télescopes/ Longueur	Capacité de levage brut (knM)	Puissance de rotation (knM)	Vérin de rotation	Pression de service (bar)	Débit d'huile recommandé/Maxi (l/min)	Type de béquille hydraulique	Surface du grappin (m²)/ Ouverture (m)	Rotator continu	Type de commande hydraulique	Poids (kg)
▶ Grue 1.42	7251.42	4,2	1/1,10m	11,5	2,1	2	180	10/20	Flap Down	0,09/0,87	1 T à axe	En croix X/Y (A3.1)	250

Désignation	Référence	Capacité / PTAC (kg)	Longueur de chargement (mm)	Pneus (standard)	Freins	Dimensions L x l x H (mm)	Poids (kg) (selon options)
▶ Remorque 3.5R	7263.5R	3500	3500	195R14C	Inertie	5 200 x 2 080 x 1 500	-



Garantie 2 ans sur les pièces (hors pièces d'usure).

REMORQUES ET GRUES FORESTIÈRES GRUE 2.42 ET REMORQUE 6S



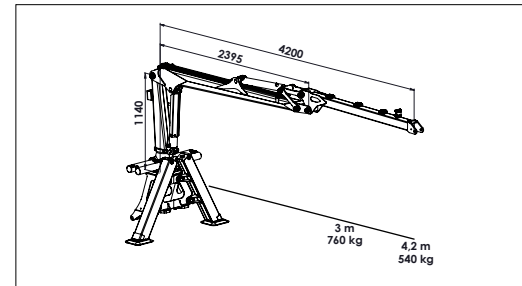
DESCRIPTION

GRUES 2.42

- ▶ Système de rotation 380° à bain d'huile, monobloc en fonte avec 4 vérins.
- ▶ Béquille télescopique avec attelage 3 pts.
- ▶ Système de parallélogramme sur le 2e bras pour permettre rapidité et précision au chargement.
- ▶ Vérins d'articulations montés sur roulements et graisseur.
- ▶ Articulations montés avec bague en bronze et graisseur.
- ▶ Vérin de levage protégé.

REMRORQUE 6S

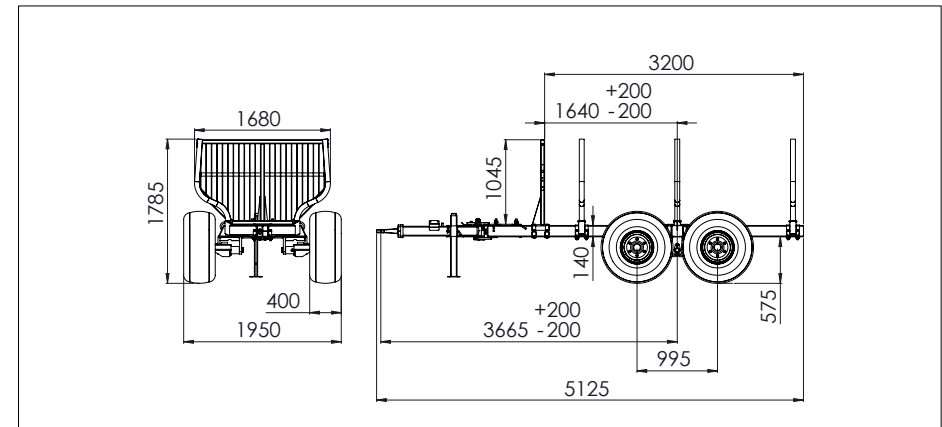
- ▶ Essieu boggie à débattement important.
- ▶ Frein hydraulique sur 2 roues avant.
- ▶ Grille de protection avant.
- ▶ Possibilité de chargement en billon de 2 mètres (selon options).
- ▶ Possibilité de chargement en 3 x 1 mètre (selon options)..
- ▶ Homologation routière. Nouvelle réglementation 2025 double ligne.
- ▶ Éclairage arrière protégé.



Grue 2.42



X/Y (A2)



Remorque 6S

CARACTÉRISTIQUES TECHNIQUES

Désignation	Référence	Portée maxi (m)	Nombre de télescopes/ Longueur	Capacité de levage brut (knM)	Puissance de rotation (knM)	Vérin de rotation	Pression de service (bar)	Débit d'huile recommandé/Maxi (l/min)	Type de béquille hydraulique	Surface du grappin (m²)/ Ouverture (m)	Rotator continu	Type de commande hydraulique	Poids (kg)	Prix / Code Transport
▶ Grue 2.42	7252.42	4,2	0	26	7,8	4	195	20/35	Télescopique + 3pts	0,16/1,04	3 T à axe	En croix X/Y (A2)	600	10 723 € / ■

Désignation	Référence	Capacité / PTAC (kg)	Poutre	Dimension poutre (mm)	Longueur de chargement (mm)	Garde au sol (mm)	Surface de chargement (m²)	Nombre de ranchets	Articulation du timon	Angle du timon + - °	Pneus (standard)	Freins	Dimensions L x l x H (mm)	Poids (kg) (selon options)	Prix / Code Transport
▶ Remorque 6S	7266S/BH-EU	9 000	Simple	140 x 140 x 6	3 200	575	1,5	6	1 vérin		400/60 - 15,5"	Oui sur 2 roues avant	5 125 x 1 950 x 1 785	775	11 690 € / ■



Garantie 2 ans sur les pièces (hors pièces d'usure).



Homologation routière. Nouvelle réglementation 2025 double ligne.
Freinage pneumatique sur demande.


REMORQUES ET GRUES FORESTIÈRES GRUE 3.67 ET REMORQUE 8 D



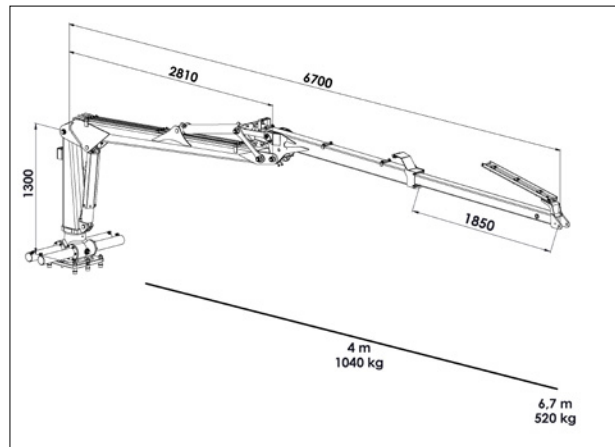
DESCRIPTION

GRUES 3.67

- ▶ Système de rotation 380° à bain d'huile, monobloc en fonte avec 4 vérins.
- NEW** ▶ Béquille Flap down protégée avec clapet piloté pour une stabilité (avec attelage 3pts) et une efficacité optimale.
- ▶ Vérin de levage et flexibles protégés.
- ▶ Système de parallélogramme sur le 2e bras pour permettre rapidité et précision au chargement.
- ▶ Avec télescope hydraulique 1,85 m.
- ▶ Vérins d'articulations montés sur roulements et graisseur.
- ▶ Articulations montés avec bague en bronze et graisseur.



ON/OFF (A4)

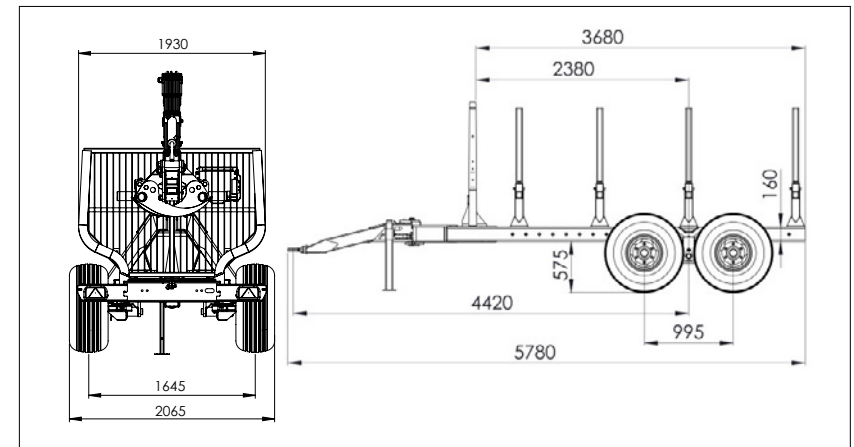


3.67



REMORQUE 8D

- ▶ Essieu boggie à débattement important.
- ▶ Frein hydraulique sur 2 roues avant.
- ▶ Grille de protection avant.
- NEW** ▶ Possibilité de chargement en billon de 2 mètres (sans options supplémentaires).
- NEW** ▶ Possibilité de chargement en 3 x 1 mètre selon option.
- ▶ Homologation routière. Nouvelle réglementation 2025 double ligne.
- ▶ Ranchets type porteur.
- ▶ Éclairage arrière protégé.



Remorque 8 D

CARACTÉRISTIQUES TECHNIQUES

Désignation	Référence	Portée maxi (m)	Nombre de téléscopes/Longueur	Capacité de levage brut (knM)	Puissance de rotation (knM)	Vérin de rotation	Pression de service (bar)	Débit d'huile recommandé/Maxi (l/min)	Type de béquille hydraulique	Surface du grappin (m²)/Ouverture (m)	Rotator continu	Type de commande hydraulique	Poids (kg)	Prix / Code Transport
▶ Grue 3.67V3	7253.67V3	6,7	1/1,85 m	51	12	4	215	30/45	Flap Down + 3 pts	0,16/1,04	3 T à axe	ON/OFF (A4)	1065	15 038 € / ■
Désignation	Référence	Capacité / PTAC (kg)	Poutre	Longueur de chargement avec rallonge (mm)	Garde au sol (mm)	Surface de chargement (m²)	Nombre de ranchets	Articulation du timon	Angle du timon + - °	Pneus (standard)	Freins	Dimensions L x l x H (mm)	Poids (kg)	Prix / Code Transport
▶ Remorque 8 D	7268D/BH-EU	10 500	Double	4 380	575	2	8	2 vérins	40	400/60 - 15,5"	Oui sur 2 roues	6 480 x 2 065 x 2 060	1360	15 001 € / ■ NEW



Garantie 2 ans sur les pièces (hors pièces d'usure).



Homologation routière. Nouvelle réglementation 2025 double ligne.
Freinage pneumatique sur demande.

REMORQUES ET GRUES FORESTIÈRES GRUE 4.71 ET REMORQUE 9SC

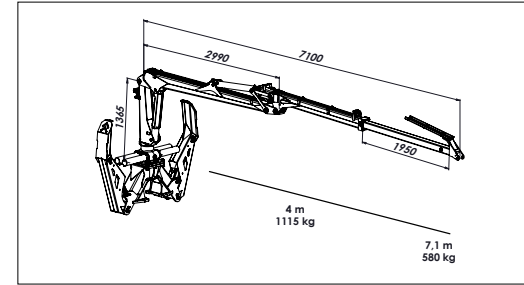


**PRIX NET SPÉCIAL ENSEMBLE
CONSULTEZ-NOUS**


DESCRIPTION

GRUES 4.71

- ▶ Système de rotation 380° à bain d'huile, monobloc en fonte avec 4 vérins.
- ▶ Béquille Flap down protégées avec clapet piloté pour une stabilité et une efficacité optimale.
- ▶ Vérin de levage et flexibles protégés.
- ▶ Système de parallélogramme sur le 2e bras pour permettre rapidité et précision au chargement.
- ▶ Vérins d'articulations montés sur roulements et graisseur.
- ▶ Articulations montés avec bague en bronze et graisseur.



Grue 4.71

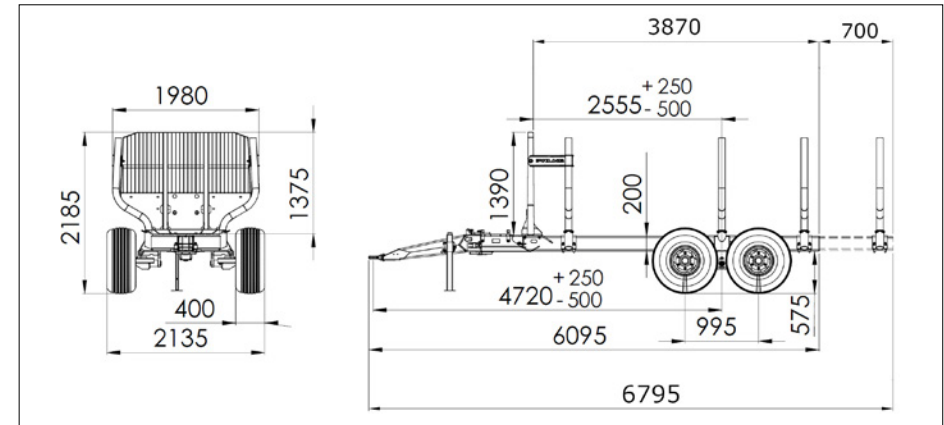


ON/OFF (A4)

REMORQUE 9SC

- ▶ Essieu boggie à débattement important.
- ▶ Frein hydraulique sur 2 roues avant.
- ▶ Grille de protection avant.
- ▶ Possibilité de chargement en billon de 2 mètres.
- ▶ Possibilité de chargement en 3 x 1 mètre selon option.
- ▶ Homologation routière. Nouvelle réglementation 2025 double ligne.
- ▶ Éclairage arrière protégé.
- ▶ Essieu déplaçable.

NEW



Remorque 9SC

CARACTÉRISTIQUES TECHNIQUES

Désignation	Référence	Portée maxi (m)	Nombre de télescopes/Longueur	Capacité de levage brut (knM)	Puissance de rotation (knM)	Vérin de rotation	Pression de service (bar)	Débit d'huile recommandé/Maxi (l/min)	Type de béquille hydraulique	Surface du grappin (m²)/Ouverture (m)	Rotator continu	Type de commande hydraulique	Poids (kg)	Prix / Code Transport	
▶ Grue 4.71	7254.71	7,1	1/1,95 m	57	15	4	215	45/70	Flap Down + 3pts	0,18/1,23	4,5 T à bride	ON/OFF (A4)	1150	16 513 € / ■	
Désignation	Référence	Capacité / PTAC (kg)	Poutre	Dimension poutre (mm)	Longueur de chargement avec rallonge (mm)	Garde au sol (mm)	Surface de chargement (m²)	Nombre de ranchets	Articulation du timon	Angle du timon + - °	Pneus (standard)	Freins	Dimensions L x l x H (mm)	Poids (kg) (selon options)	Prix / Code Transport
▶ Remorque 9 SC	7269SC/BH-EU	11 600	Simple	200 x 200 x 8	4 570	575	2,15	8	2 vérins	40	400/60 - 15,5"	Oui sur 2 roues	6 795 x 2 135 x 2 158	1545	15 869 € / ■

NEW



Garantie 2 ans sur les pièces (hors pièces d'usure).



Homologation routière. Nouvelle réglementation 2025 double ligne. Freinage pneumatique sur demande.

REMORQUES ET GRUES FORESTIÈRES GRUE 6.75 ET REMORQUE 10D



**PRIX NET SPÉCIAL ENSEMBLE
CONSULTEZ-NOUS**

DESCRIPTION

GRUES 6.75

- ▶ Système de rotation 380° à bain d'huile de série, monobloc en fonte avec 4 vérins.
- ▶ Béquille Flap down protégée avec clapet piloté pour une stabilité (attelage 3 pts) et une efficacité optimale.
- ▶ Vérin de levage et flexibles protégés.
- ▶ Système de parallélogramme sur le 2e bras pour permettre rapidité et précision au chargement.
- ▶ Avec télescope hydraulique 1,95 m.
- ▶ Vérins d'articulations montés sur roulements et graisseur.
- ▶ Articulations montés avec bague en bronze et graisseur.
- ▶ Tuyaux intégrés au télescope

NEW

REMRORQUE 10D

- ▶ Timon articulé à 2 vérins pour plus de puissance.
- ▶ Essieu boggie à débattement important.
- ▶ Frein hydraulique sur 4 roues.
- ▶ Grille de protection avant.
- ▶ Possibilité de chargement en billon ou 2 x 2 m d'origine.
- ▶ Homologation routière. Nouvelle réglementation 2025 double ligne.
- ▶ Eclairage arrière protégé.

INCLUS DANS L'OFFRE

- ▶ Kit hydraulique indépendant d'origine.
- ▶ Commande basse pression.
- ▶ Pompe hydraulique fonte.
- ▶ Rallonge de chargement.

CARACTÉRISTIQUES TECHNIQUES

Désignation	Référence	Portée maxi (m)	Nombre de télescopes/ Longueur	Capacité de levage brut (knM)	Puissance de rotation (knM)	Vérin de rotation	Pression de service (bar)	Débit d'huile recommandé/Maxi (l/min)	Type de béquille hydraulique	Surface du grappin (m²)/ Ouverture (m)	Rotator continu	Type de commande hydraulique	Poids (kg)
▶ Grue 6.75	7256.75A12	7.5	1/1,95 m	69	17	4	215	50/90	Flap Down + 3pts	0,23/1,47	5,5 T à bride	Joystick pré-hydraulique	1440

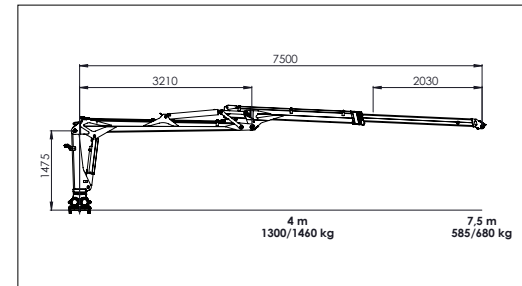
Désignation	Référence	Capacité / PTAC (kg)	Poutre	Dimension poutre (mm)	Longueur de chargement avec rallonge (mm)	Garde au sol (mm)	Surface de chargement (m²)	Nombre de ranchets	Articulation du timon	Angle du timon + - °	Pneus (standard)	Freins	Dimensions L x l x H (mm)	Poids (kg) (selon options)
▶ Remorque 10 D	72610D/BH-EU	15 000	Double	2 x 200 x 100 x 8	4 945	575	2,4	8	2 vérins	40	500/50 - 17"	Oui sur 4 roues	6 200 x 2 165 x 2 290	1860



Garantie 2 ans sur les pièces (hors pièces d'usure).



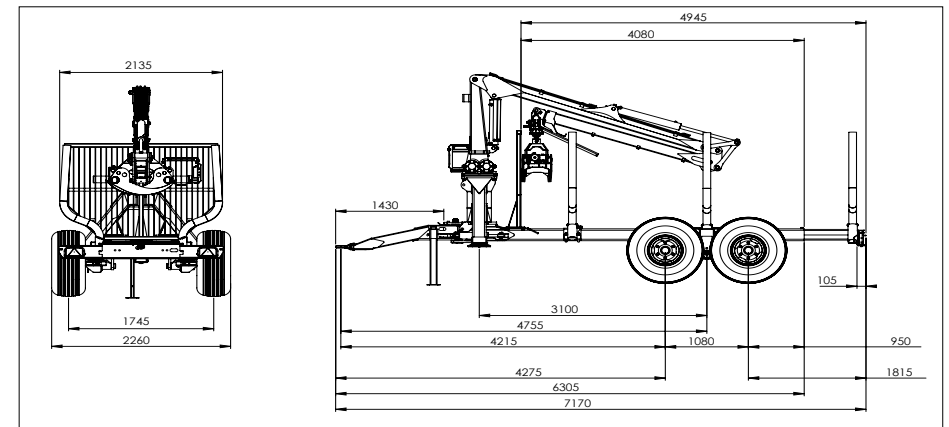
Homologation routière. Nouvelle réglementation 2025 double ligne. Freinage pneumatique sur demande.



Grue 6.75



Joystick pré-hydraulique (basse pression)



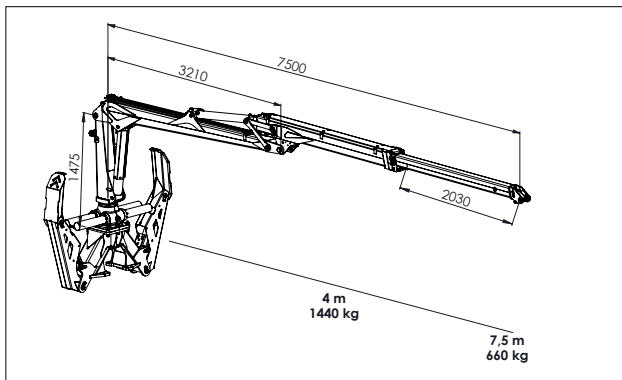
Remorque 10 D

REMORQUES ET GRUES FORESTIÈRES PALMS SERIE 5



DESCRIPTION

- ▶ Système de rotation 380° à bain d'huile, monobloc en fonte avec 4 vérins.
- ▶ Béquille Flap down entièrement protégée avec clapet piloté pour une stabilité et une efficacité optimale.
- ▶ Vérin de levage et flexibles protégés.
- ▶ Système de parallélogramme sur le 2e bras pour permettre rapidité et précision au chargement.
- ▶ Vérins d'articulations montés sur roulements et graisseur.
- ▶ Articulations montés avec bague en bronze et graisseur.
- ▶ Tuyaux intégrés au télescope



Palms 5.75 **NEW**



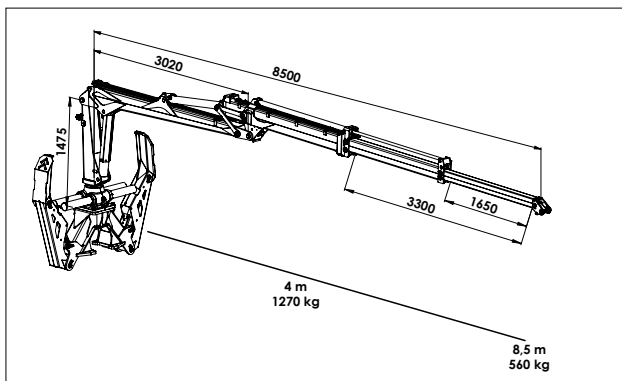
A7



A12



A20 / A25.1



Palms 5.85 **NEW**



CARACTÉRISTIQUES
TECHNIQUES

Désignation	Référence	Portée maxi (m)	Nombre de télescopes/ Longueur	Capacité de levage brut (knM)	Puissance de rotation (knM)	Vérin de rotation	Pression de service (bar)	Débit d'huile recommandé/ Maxi (l/min)	Type de béquille hydraulique	Surface du grappin (m²)/ Ouverture (m)	Rotator continu	Type de commande hydraulique	Poids (kg)	Prix sans distributeur / Code Transport
▶ Grue 5.75	7255.75...	7,5	1/2,03 m	69	17	4	215	50/80	Flap Down + 3pts	0,23/1,47	5,5 T à bride	à définir : voir page "Option"	1210	18 981 € / ■
▶ Grue 5.85	7255.85...	8,70	2/3,30 m	69	17	4	215	50/90	Flap Down + 3pts	0,23/1,47	5,5 T à bride		1290	21 247 € / ■



Garantie 2 ans sur les pièces (hors pièces d'usure).

Autres distributeurs, nous consulter (siège, radio...)

REMORQUES ET GRUES FORESTIÈRES PALMS SÉRIE 7



DESCRIPTION

- ▶ Système de rotation 380° à bain d'huile, monobloc en fonte avec 4 vérins.
- ▶ Béquille Flap down entièrement protégée avec clapet piloté pour une stabilité et une efficacité optimale.
- ▶ Vérin de levage et flexibles protégés.
- ▶ Système de parallélogramme sur le 2e bras pour permettre rapidité et précision au chargement.
- ▶ Vérins d'articulations montés sur roulements et graisseur.
- ▶ Articulations montés avec bague en bronze et graisseur.
- ▶ Grappin pro 1.53m **NEW**
- ▶ Croisillons double freiné **NEW**



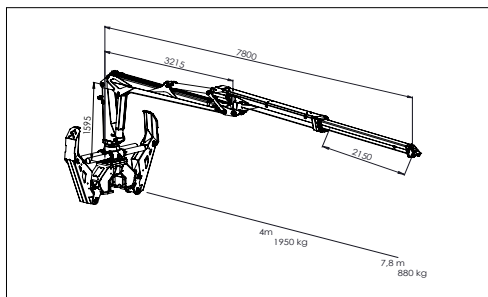
Radio



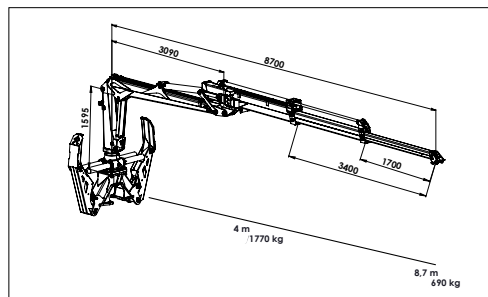
A12



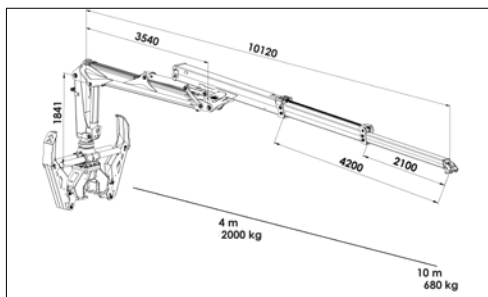
A20 / A25.1



Palms 7.78



Palms 7.87



Grue x 100



CARACTÉRISTIQUES
TECHNIQUES

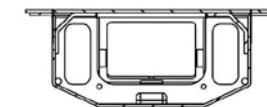
Désignation	Référence	Portée maxi (m)	Nombre de télescopes/ Longueur	Capacité de levage brut (knM)	Puissance de rotation (knM)	Vérin de rotation	Pression de service (bar)	Débit d'huile recommandé/ Maxi (l/min)	Type de béquille hydraulique	Surface du grappin (m²)/ Ouverture (m)	Rotator continu	Type de commande hydraulique	Poids (kg)	Prix sans distributeur / Code Transport
▶ Grue 7.78	7257.78...	7,8	1/2.15 m	96	21	4	240	60/120	Flap Down + 3pts	0,26/1,53	6 T à bride	à définir : voir page "Option"	1600	24 247 € / ■
▶ Grue 7.87	7257.87...	8,7	2/3,4 m	96	21	4	240	60/120	Flap Down + 3pts	0,26/1,53	6 T à bride	à définir : voir page "Option"	1700	28 435 € / ■
▶ Grue X100	725X100...	10,1	2/ 4,2 m	112	30	4	240	120	Flap Down Pro	0,28/1,61 pro	10 T à bride	à définir : voir page "Option"	2190	40 971 € / ■



Garantie 2 ans sur les pièces (hors pièces d'usure).

Autres distributeurs, nous consulter (siège, radio...)

REMORQUES ET GRUES FORESTIÈRES MONOCOQUE 11 UX PALMS



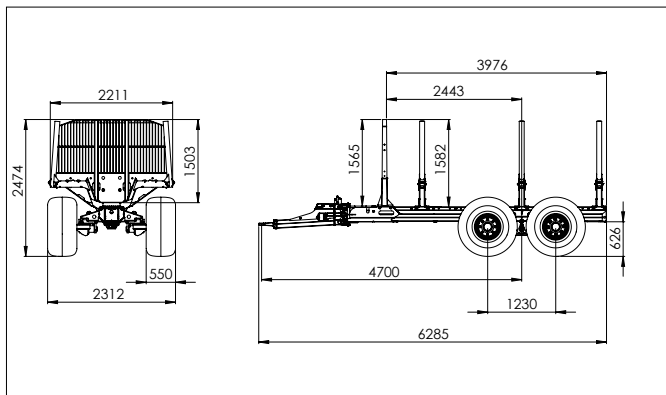
Chassis monocoque
vue en coupe



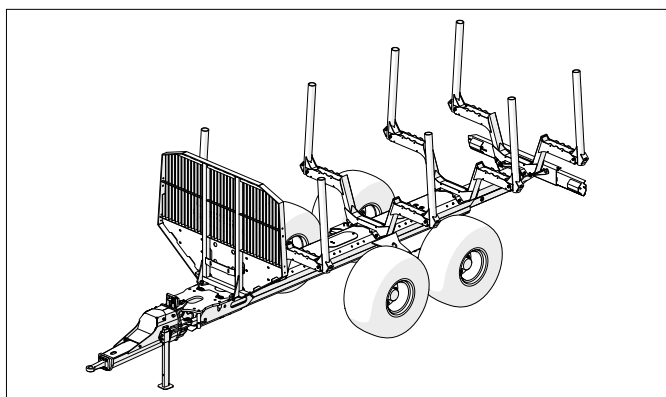
En option sur 15
U et 11 UX

DESCRIPTION

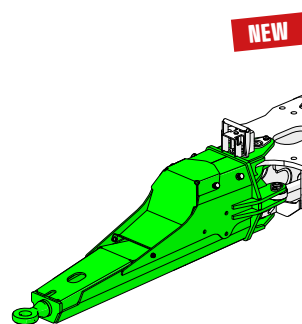
- ▶ Remorque avec châssis monocoque profilé de type U.
- ▶ Timon articulé à 2 vérins pour plus de puissance.
- ▶ Positionnement des ranchets possible tous les 25 cm.
- ▶ Possibilité de chargement en billon ou 2 x 2m d'origine.
- ▶ Possibilité de chargement 4 x 1m avec option.
- ▶ Essieu boggie à débattement important.
- ▶ Homologation routière. Nouvelle réglementation 2025 double ligne.
- ▶ Elargisseur chargement de série **NEW**



Remorque 11 UX



Remorque remorque 11UX



NEW



NEW

COMPATIBILITÉ

	4,71	5,72	5,85	7,75	7,86	7,94
▶ 11UX	+	+	+	+	+	+

CARACTÉRISTIQUES TECHNIQUES

Désignation	Référence	Capacité / PTAC (kg)	Poutre	Longueur de chargement avec rallonge (mm)	Garde au sol (mm)	Surface de chargement (m ²)	Nombre de ranchets	Articulation du timon	Angle du timon + - °	Pneus (standard)	Freins	Dimensions L x l x H (mm)	Poids (kg) (selon options)	Prix / Code Transport
▶ Remorque 11 UX		13 000	Monocoque	4 676	626	2,4-(2,9)	8	2 vérins	40	550/45 - 22.5"	sur 4 roues	6 285 x 2 312 x 2 474		22 058 € / ■
▶ Supplément motricité Black Bruin : Nous consulter														



Garantie 2 ans sur les pièces (hors pièces d'usure).



Homologation routière. Nouvelle réglementation 2025 double ligne (sauf 2D). Freinage pneumatique sur demande.

REMORQUES ET GRUES FORESTIÈRES MONOCOQUE 15 U PALMS



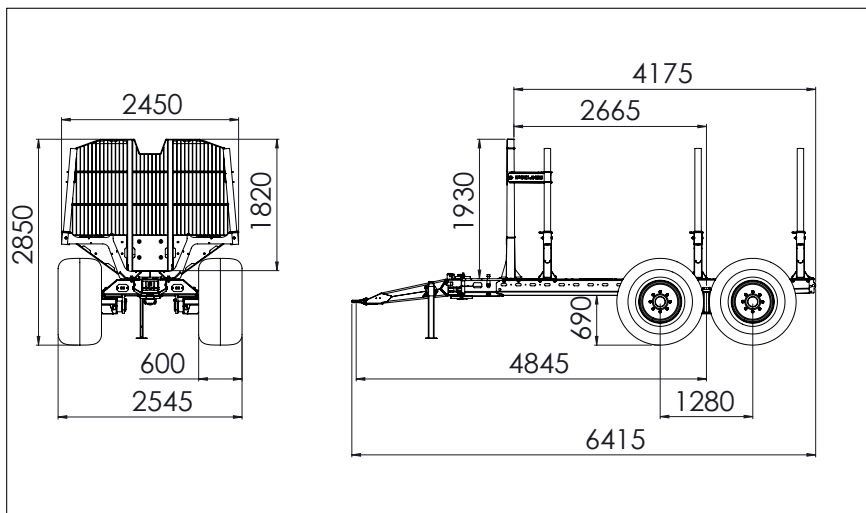
**Black
Bruin**

No power like it.

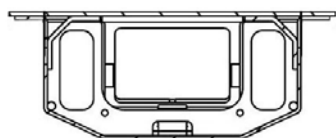
En option sur
15 U

DESCRIPTION

- ▶ Remorque avec châssis monocoque profilé de type U.
- ▶ Timon articulé à 2 vérins pour plus de puissance.
- ▶ Positionnement des ranchets possible tous les 25 cm.
- ▶ Possibilité de chargement en billon ou 2 x 2m d'origine.
- ▶ Possibilité de chargement 4 x 1m avec option.
- ▶ Essieu boggie à débattement important.
- ▶ Homologation routière. Nouvelle réglementation 2025 double ligne.

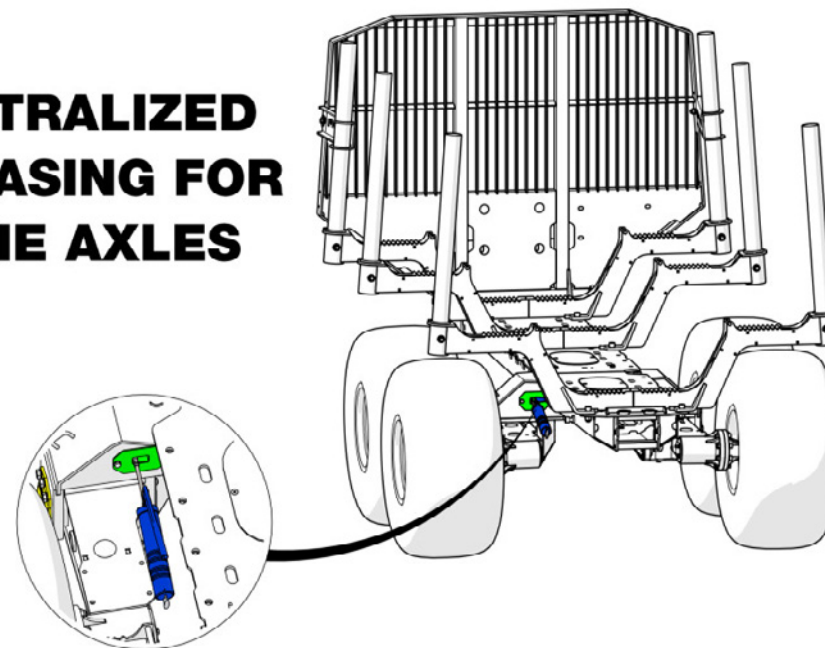


Remorque 15U



Chassis monocoque
vue en coupe

**✓ CENTRALIZED
GREASING FOR
BOGIE AXLES**



Bogie graissage

COMPATIBILITÉ

	4,71	5,72	5,85	7,75	7,86	7,94	x100
▶ 15U	-	+	+	+	+	+	+

**CARACTÉRISTIQUES
TECHNIQUES**

Désignation	Référence	Capacité / PTAC (kg)	Poutre	Longueur de chargement avec rallonge (mm)	Garde au sol (mm)	Surface de chargement (m ²)	Nombre de ranchets	Articulation du timon	Angle du timon + - °	Pneus (standard)	Freins	Dimensions L x l x H (mm)	Poids (kg) (selon options)	Prix / Code Transport
▶ Remorque 15 U	72615U/BH-EU	19 000	Monocoque	5 260	690	3,2	8	2 vérins	45	6000/40 - 22,5"	Oui sur 4 roues	6 415 x 2 545 x 2 850	2800	30 915 € / ■

Supplément motricité Black Bruin : Nous consulter



Garantie 2 ans sur les pièces (hors pièces d'usure).



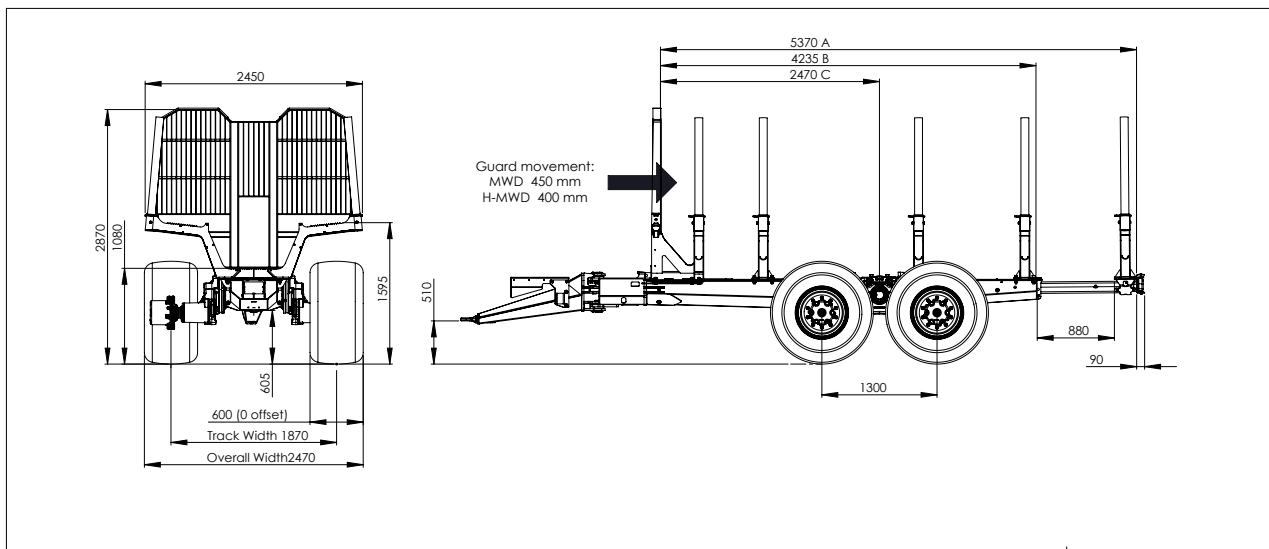
Homologation routière. Nouvelle réglementation 2025 double ligne (sauf 2D).
Freinage pneumatique sur demande.

REMORQUES ET GRUES FORESTIÈRES MWD PALMS



DESCRIPTION

- ▶ Remorque avec châssis monocoque profilé de type U.
- ▶ Timon articulé à 2 vérins pour plus de puissance.
- ▶ Positionnement des ranchets possible tous les 25 cm.
- ▶ Pont moteur débrayable 40km/h à vide sur faible distance.
- ▶ Possibilité de chargement en billon ou 2 x 2m d'origine.
- ▶ Possibilité de chargement 4 x 1m avec option.
- ▶ Essieu boggie à débattement important.
- ▶ Grille déplaçable hydrauliquement (MWD).
- ▶ Homologation routière. Nouvelle réglementation 2025 double ligne.




Remorque MWD



Chassis monocoque
vue en coupe



De série sur MWD



Vue en coupe du système de transmission

CARACTÉRISTIQUES
TECHNIQUES

Désignation	Référence	Capacité de charge (kg)	Poutre	Type de transmission	Longueur de chargement (mm)	Garde au sol (mm)	Surface de chargement (m ²)	Puissance motrice maxi (knM)	Vitesse maxi avec traction / sans (km/h)	Articulation du timon / + - °	Pneus	Freins	Dimensions L x l x H (mm)	Poids (kg) (selon options)	Prix / Code Transport
▶ MWD 3.2	MWD 3.2	18 000	Monocoque	Mécanique (PDF propor.)	4 654 (suivant opt.)	605	3,2	75	10-40	2 vérins / 45°	600/50 - 22,5" Nokian Forest	Oui sur 4 roues	6 840 x 2 470 x 2 870	4700	Sur demande
▶ H-MWD 3.2	H-MWD 3.2	18 000	Monocoque	Hydraulique	4 595 (suivant opt.)	605	3,2	60	05-40	2 vérins / 45°	600/50 - 22,5" Nokian Forest	Oui sur 4 roues	6 840 x 2 470 x 2 870	4920	Sur demande



Garantie 2 ans sur les pièces (hors pièces d'usure).



Homologation routière. Nouvelle réglementation 2025 double ligne (sauf 2D). Freinage pneumatique sur demande.

OPTIONS GRUES PALMS

■ DISTRIBUTEUR HYDRAULIQUE POUR GRUE SERIE 5./7./X

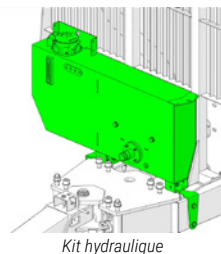
- DIST. A7 XYZ (sauf série 7 / X100)
 - 1 579 €
- DIST. A12 BASSE PRESSION
 - 4 553 €
- DIST. A12 + HSB BASSE PRESSION + SIEGE
 - 6 608 €
- DIST. A25.1 ELEC MINI JOYSTICK + ECRAN (MD3)
 - 9 492 €
- DIST. A26 RADIO
 - 9 172 €
- DIST. A36 RADIO + JOYSTICK (A23)+ ECRAN (MD3)
 - 13 039 €

■ KITS HYDRAULIQUES

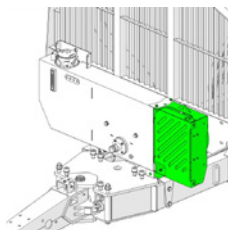
- ref. 7671P2.2/CF
Kit hydraulique FEMELLE pour grue 2.42 uniquement
 - 2 700 €
- ref. 7671P2.3/C
Kit hydraulique pour GRUE SERIE 3 à 7 pompe en fonte
 - 2 800 €
- ref. 7671P2.3/CF
Kit hydraulique pour GRUE SERIE 3 à 7 pompe en fonte FEMELLE
 - 2 990 €
- ref. 7671P3/C
Kit hydraulique avec pompe à débit variable pour grue 5.72 à 7.86
 - 6 800 €
- ref. 7671CP2
Refroidisseur d'huile 12V (indispensable pour utilisation professionnelle et semi-professionnelle). Interdit avec hydraulique tracteur)
 - 1 350 €

■ DIVERS

- ref. 7671COMPTEUR/2C
Compteur horaire compatible avec kit hydraulique
 - 490 €
- ref. 7671PAR_EPF3220QIBM3MG161
Filtre hydraulique sur pression (conseillé sur grue utilisant l'hydraulique tracteur; (de serie sur A12/A20.1/A25.1)
 - 750 €



Kit hydraulique




Refroidisseur



Stabilisateur



Éclairage LED



Benne preneuse

- ref. 767405700
Stabilisateur/Haubans de bras de relevage pour grue 3 points à adapter (la paire)
 - 620 €
- ref. 725L1
Éclairage LED de la zone de travail.
 - 729 €
- ref. 7671GB3
Benne preneuse 0,2m3 adaptable sur grappin C3 1,47m.
 - 1 044 €




Plate-forme de support du distributeur



Extension de rancnets



Caisson Dumpbox V3



Grappin de débardage Clambunk

OPTIONS REMORQUES PALMS

■ PLATE-FORME

- ref. 7671D1/101
Plate-forme position debout & support du distributeur.
 - 800 €

■ RALLONGES / TRAVERSES / RANCHETS

- ref. 7671TRAV70+2R
Traverse + 2 ranchets pour 6S
 - 650 €
- ref. 7671TRAV8D+2R
Traverse + 2 ranchets pour 8D
 - 790 €
- ref. 7671TRAV9SC+2R
Traverse + 2 ranchets pour 9SC
 - 880 €
- ref. 7671TRAV10D+2R
Traverse + 2 ranchets pour 10D
 - 1 120 €
- ref. 7671TRAV11UX+2R
Traverse + 2 ranchets pour 11UX
 - 1 050 €
- ref. 7671TRAV15U+2R
Traverse + 2 ranchets pour 15U
 - 1 500 €

■ ACCESSOIRES POUR REMORQUE

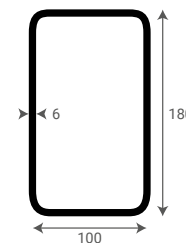
- ref. 7671DUMBOX V3/13D
= 10D à 15D
Caisson total V3 pour remorque (Prévoir délai.)
 - 4 250 €
- ref. 7671CLAMBUNK2.6
Clambunk pour bois long adaptable sur remorques 16DP et 16U.
 - 16 020 €

REPORQUES ET GRUES FORESTIÈRES ENSEMBLE KRPPAN REPORQUE 9DF ET GRUE 6.6K

CARACTÉRISTIQUES TECHNIQUES

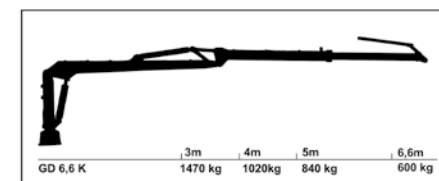


Dimensions double poutre (mm) :



DESCRIPTION

- ▶ Grue 6,6m de portée sur remorque PTAC 11,5 Tonnes.
- ▶ Béquille pantographes / flap down.
- ▶ Système de rotation 370° à bain d'huile monobloc en fonte avec 4 vérins.
- ▶ Timon articulé à 2 vérins pour plus de puissance.
- ▶ Essieu boggie à débattement important.
- ▶ Frein hydraulique sur 4 roues.
- ▶ Grille de protection avant et 8 ranchets d'origine.
- ▶ Plateforme de support distributeur.
- ▶ Kit hydraulique indépendant.
- ▶ Chargement en billon de 2 mètres
- ▶ Homologation routière. Nouvelle réglementation 2025 double ligne.Éclairage arrière protégé.



Désignation	Référence	Capacité / PTAC (kg)	Poutre	Dimension poutre (mm)	Longueur de chargement (mm)	Garde au sol (mm)	Surface de chargement (m ²)	Nombre de ranchets	Articulation du timon	Angle du timon + °	Pneus (standard)	Freins	Dimensions L x l x H (mm)	Poids (kg)	Prix / Ensemble + code transport
▶ Remorque 9 DF	754GP9DF	11 500	Double	2 x 180 x 100 x 6	3 582/ (4 477 en option)	480	2	8	Oui à 2 vérins	40	400/60 - 15,5"	Oui hydrauliques sur 4 roues	5 919 x 2 067 x 2200	1690	40 900 € / ■
Désignation	Référence	Portée maxi (m)	Nombre de télescopes/ Longueur	Capacité de levage brut (knM)	Puissance de rotation (knM)	Vérin de rotation	Pression de service (bar)	Débit d'huile recommandé/Maxi (l/min)	Type de béquille hydraulique	Surface du grappin (m ²)/ Ouverture (m)	Rotator continu	Type de commande hydraulique	Poids (kg)		
▶ Grue 6.6 K	755GD6.6K	6,6	1	50	16	4	220	45/55	Flap Down	0,19/1,20	3 T	En croix X/Y (A2)	900		

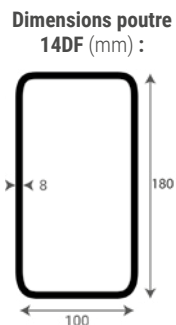


Garantie 2 ans sur les pièces (hors pièces d'usure).



Homologation route 25km/h (en Europe).

REMORQUES ET GRUES FORESTIÈRES ENSEMBLE KRSPAN REMORQUE 14DF ET GRUE 8.4 EN Z



DESCRIPTION

- ▶ Remorque PTAC 16.5 Tonnes.
- ▶ Timon articulé (+ 40°) à 2 vérins pour plus de puissance.
- ▶ Essieu bogie à débattement important.
- ▶ Pneus 550/45 - 22,5".
- ▶ Frein pneumatique sur 4 roues et frein de parc manuel.
- ▶ Grille de protection avant.
- ▶ 6 ranchets d'origine (ranchets suppl. en option).
- ▶ Homologation routière européenne 30 km/h.
- ▶ Éclairage arrière repliable.
- ▶ Porte scie et hache, porte tronçonneuse, porte bidon, caisson porte-outils.
- ▶ Grue portée 8,4 m avec double télescope.
- ▶ Système de rotation 370° à bain d'huile, monobloc en fonte avec 4 vérins.
- ▶ Système de repliage de grue en Z.
- ▶ Béquille Flap down entièrement protégées avec clapet piloté pour une stabilité et une efficacité optimale.



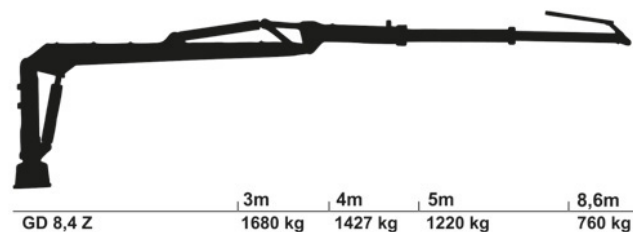
Encombrement réduit avec grue en Z + report de charge à l'avant



Option caisson / box pour le bois énergie



Option plateforme de transport bales rondes



Krpan GD 8.4 Z



CARACTÉRISTIQUES TECHNIQUES

Désignation	Référence	Capacité / PTAC (kg)	Poutre	Dimension poutre (mm)	Longueur de chargement (mm)	Garde au sol (mm)	Surface de chargement (m²)	Nombre de ranchets	Articulation du timon	Angle du timon +/- °	Pneus (standard)	Freins	Dimensions L x l x H (mm)	Poids (kg)	Prix / Ensemble
▶ Remorque 14DF	754GP14DF	16 500	Double	2 x 180 x 100 x 8	4 325 / (5 105)	510	2,64	6	2 vérins	40	550/45 - 22,5"	Oui sur 4 roues	6 686 (7 466) x 2 318	2352	68 900 € / ■
Désignation	Référence	Portée maxi (m)	Nombre de télescopes/ Longueur	Capacité de levage brut (knM)	Puissance de rotation (knM)	Vérin de rotation	Pression de service (bar)	Débit d'huile recommandé/ Maxi (l/min)	Type de béquille hydraulique	Surface du grappin (m²)/Ouverture (m)	Rotator continu	Type de commande hydraulique	Poids (kg)		
▶ Grue GD 8.4 Z	725GD8.4Z	8,4	2 / 2,7 m	60	22	4	230	50	Flap Down	0,23/1,30	4,5 T à bride	basse pression	1855		



Garantie 2 ans sur les pièces (hors pièces d'usure).



Homologation route 30km/h (en Europe).

BROYAGE ET ENTRETIEN
BOIS DE CHAUFFAGE
DÉBARDAGE

▶ ACCESSOIRES





ACCESSOIRES

PEINTURE AÉROSOL SOPPEC

- **FLUO (BLANC, JAUNE, ORANGE, ROUGE, CERISE, VERT ET BLEU.)**



ref. 533009
L'unité.

• 6.66 €

ref. 533010
Par carton de 12

• 69.50 € - Le carton.

- **STRONG LONGUE DURÉE (ROUGE, BLEU)**



ref. 533012
Par carton de 12 - Le carton.

• 100.40€

- **PORTE-AÉROSOL**



ref. 533015
Capacité 1 aérosol (sans ceinture).

• 11.20 €



ref. 533016
Capacité 2 aérosols (sans ceinture).

• 17.20 €

PLAQUETTES PLASTIQUES

Nous avons sélectionné les plaquettes Signumat suivantes avec des ancrages ondulés pour plus de tenue dans les bois. Toutes nos plaquettes sont maintenant en qualité Extradur. Combinaisons de couleurs possibles : blanc/noir, noir/blanc, jaune/noir, orange/noir, rouge/blanc, bleu/blanc, vert/blanc.

- **NUMÉROTATION 5 CHIFFRES MAXI**



ref. 534001
14/27x43mm
En stock : blanc, jaune, orange, rouge, bleu, vert.
Numéro seul

• 84.50€ - 1000 unités.

- **NUMÉROTATION 5 CHIFFRES MAXI + TEXTE**



ref. 534002
27x43mm
Numéro + texte en dessous (maxi 6 lettres).
Blanc, jaune, orange, rouge, bleu, vert.

• 117.50€ - 1000 unités.

- **NUMÉROTATION 5 CHIFFRES MAXI + TEXTE + COUPON**



ref. 534004
Numéro + texte en dessous (maxi 6 lettres) + Coupon.
Blanc, jaune, orange, rouge, bleu, vert.

• 135.00€ - 1000 unités.

- **MARTEAU**



ref. 534010
Pour plaquettes plastiques.

• 149,00 €

- **MARTEAU SIMPLE**



ref. 534020
Avec support marteau.

• 139.90 €

- **MARTEAU DOUBLE**



ref. 534021
Avec support marteau.

• 275,00 €

- **CRAIE DE MARQUAGE**



ref. 533006
Bleu ou rouge.
La douzaine.

• 6.90 € - La douzaine.

PANNEAUX DE CHANTIER

TRAVAUX FORESTIERS
ACCÈS INTERDIT AU PUBLIC ET AUX VÉHICULES NON AUTORISÉS

NOM ENTREPRISE _____

REPRÉSENTÉE PAR _____

ADRESSE _____

CODE POSTAL _____ VILLE _____

TÉLÉPHONE _____

SITUATION GÉOGRAPHIQUE DU CHANTIER

CODE POSTAL _____ VILLE _____

PARCELLE _____ VOIE D'ACCÈS _____

TRAVAUX RÉALISÉS

NATURE DES TRAVAUX _____

VOLUME DE CHANTIER _____

DATE DE DÉBUT _____ DATE DE FIN (estimée) _____

NOMBRES DE SALARIÉS SUR LE CHANTIER _____

ENTREPRISES PRESTATAIRES

NOM ENTREPRISE _____

TÉLÉPHONE _____

NOMBRES DE SALARIÉS SUR LE CHANTIER _____

PORT OBLIGATOIRE DES ÉQUIPEMENTS INDIVIDUELS DE SÉCURITÉ
 EN CAS D'ACCIDENT - POMPIERS 18 OU 112, SAMU 15

Panneau conçu et distribué par MFA

MATÉRIEL FORESTIER & AGRICOLE

75, CHEMIN DE RESSAIND
24 400 PONT DE L'ÛLENE
CORREZES (FRANCE) 19
05 47 75 88 00
WWW.MFA.EU

Pour l'utilisateur :

ref. 540100

- 10.90 € - x1
- 178.00 € - x20
- 395.00 € - x50
- 690.00 € - x100

Panneau obligatoire pour tout chantier forestier, à disposer devant chaque voies d'accès du chantier. Cette obligation s'applique au chef d'entreprise pour tout travaux de coupe, débardage, broyage, reboisement, sylviculture... Réglementation R. 717-79 alinéa 1.

Plaque alvéolaire en polypropylène blanc avec structure en bâtonnet 3mm. Dimensions 60x84cm pour une bonne lisibilité tout en étant en accord avec la réglementation. Impression avec couleurs à séchage UV pour une meilleure tenue dans le temps. Résistant aux intempéries et recyclable. Avec 10 trous pré-perçés pour une fixation simple et stable.

PANNEAUX PILES DE BOIS



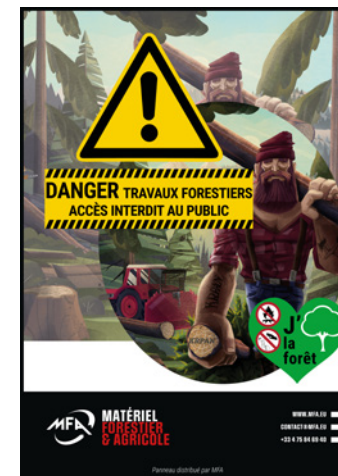
ref. 540101

- 10.90 € - x1
- 178.00 € - x20
- 395.00 € - x50
- 690.00 € - x100

Panneau à disposer devant ou sur les piles de bois. Plaque alvéolaire en polypropylène blanc avec structure en bâtonnet 3mm. Dimensions 60x84cm la plaque de deux panneaux à découper. Impression avec couleurs à séchage UV pour une meilleure tenue dans le temps. Résistant aux intempéries et recyclable.



PANNEAUX DANGER



ref. 540103

- 5.00 €

PANNEAUX PRIVÉE



ref. 540104

- 5.00 €

CÂBLES SYNTHÉTIQUES TEXTEEL ONE "L'ÉQUIVALENT DU MARCHÉ"

Le Texteel One est composé de 12 fuseaux tréssés de fibres 100% HMPE. Ce câble a de bonnes résistances mécaniques et est une bonne alternative légère face au câble métallique.

Il subit une enduction Geothane qui lui donne une meilleure résistance à l'abrasion et qui prolonge sa durée de vie et flexibilité.

■ TEXTEEL ONE



ref. 521208

Ø 8 mm Texteel One - Rupture 6,40 T
• 3.60 € - Le m.

ref. 521210

Ø 10 mm Texteel One - Rupture 9,60 T - Le m.
• 5.10 € - Le m.

ref. 521212

Ø 12 mm Texteel One - Rupture 14,30 T - Le m.
• 7.70 € - Le m.

ref. 521214

Ø 14 mm Texteel One - Rupture 19 T - Le m.
• 9.40 € - Le m.

ref. 521216

Ø 16 mm Texteel One - Rupture 25 T - Le m.
• 14.00 € - Le m.

ref. 521218

Ø 18 mm Texteel One - Rupture 29 T - Le m.
• sur commande



Boucle épissée

■ FORFAIT MAIN D'ŒUVRE

ref. 99032

Forfait de coupe pour longueur de 10 à 99 m offert à partir de 100 m.
• 15.00 €

ref. 99030

Confection épissure (boucle)
• 15.00 €

■ AGUILLES POUR ÉPISSURES

ref. 521203

Pour Ø 6/8 mm.
• 17.00 €

ref. 521202

Pour Ø 10/12 mm.
• 32.00 €

ref. 521201

Pour Ø 14/16 mm.
• 33.00 €

CÂBLES SYNTHÉTIQUES DYNAONE HS "LE PLUS RÉSISTANT DU MARCHÉ"

Le Dynaone HS est composé de 12 fuseaux tréssés de fibres 100% Dyneema® SK78. Ces fibres sont produites aux Pays-Bas par le fabricant historique et créateur du brevet.

Ce câble synthétique est pré-étiré à chaud avec une enduction Geothane. Le procédé de pré-étirage à chaud, permet de gagner en résistance et rupture à diamètre égal, ainsi le câble Dynaone HS aura une meilleure résistance qu'un câble de standard.

Ce procédé permet aussi de réduire l'allongement, une surface extérieure compacte offrant ainsi une meilleure résistance à l'abrasion et un meilleur glissement.

■ DYNAONE HS

■ Points fort :

- Résistance élevée
- Pas d'étirement
- Pas de coup de fouet
- Construction anti giratoire
- Épissure facile
- Tenue au UV et hydrocarbures
- Fibres Bio-based



ref. 521106

Ø 6 mm Dynaone HS - Rupture 4,22 T.
• 4.20 € - Le m.

ref. 521108

Ø 8 mm Dynaone HS - Rupture 8,34 T - Le m.
• 6.90 € - Le m.

ref. 521118

Ø 18 mm Texteel One - Rupture 42 T - Le m.
• 28.10 € - Le m.

ref. 521110

Ø 10 mm Dynaone HS - Rupture 11,18 T - Le m.
• 8.30 € - Le m.

ref. 521112


Ø 12 mm Dynaone HS - Rupture 19,55 T - Le m.
• 15.00 € - Le m.

ref. 521114

Ø 14 mm Dynaone HS - Rupture 22,35 T
• 17.00 € - Le m.

ref. 521116

Ø 16 mm Dynaone HS - Rupture 28,39 T - Le m.
• 21.00 € - Le m.



Pré-étirage à chaud



■ GAINÉ MEGACOVER

Gaine de protection MegaCover avec enduction GeoThane. Idéal pour la protection des extrémités du câble porteur soumis aux frottements répétés.

ref. 521219

Pour câble Ø12-14 mm - Le m.
• 4.40 € - Le m.

CÂBLES MÉTALLIQUES HAUTE RÉSISTANCE DENSIFIÉ BUFFSTEEL

Pensé pour répondre aux exigences réelles du débardage, le câble BUFFSTEEL a été développé avec une seule priorité : la performance sur le terrain. Soumis à plusieurs mois de tests en conditions d'exploitation – frottements, traction, enroulements intensifs – il a démontré sa fiabilité et son endurance face aux contraintes les plus exigeantes.

Distribué en France par MFA, BUFFSTEEL s'impose comme une solution robuste et durable, conçue pour accompagner les professionnels au quotidien.

ref. 521919

Ø 9 mm Buffsteel - Rupture 9,20 T
• 3.90 € - Le m.

ref. 521923C

Ø 13 mm Buffsteel - Rupture 18 T
• 5.50 € - Le m.

ref. 521920

Ø 10 mm Buffsteel - Rupture 11,14 T
• 4.20 € - Le m.

ref. 521924C

Ø 14 mm Buffsteel - Rupture 21 T
• 5.90 € - Le m.

ref. 521921

Ø 11 mm Buffsteel - Rupture 13,32 T
• 4.50 € - Le m.

ref. 521926C

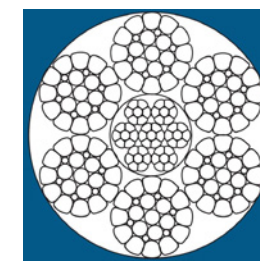

Ø 16 mm Buffsteel - Rupture 25 T
• 6.90 € - Le m.

ref. 521922

Ø 12 mm Buffsteel - Rupture 15,28 T
• 5.00 € - Le m.



BUFFSTEEL
BY MUJI



SAVIEZ-VOUS QUE LES
CÂBLES BUFFSTEEL SONT
MONTÉS SUR LES TREUIL
KRAPAN ?

FORFAIT MAIN D'OEUVRE

ref. 99033

Forfait de coupe pour longueur de 10 à 49 m offert à partir de 100 m.
• 30,00 € - Le m. (15€ à partir de 50m et offert à partir de 100m)

ref. 99034

Forfait de coupe pour longueur de 50 à 99 m offert à partir de 100 m.
• 15,00 € - Le m. (offert à partir de 100m)



ref. 99031

Montage culot/coin (non fournis) sur câble métallique densifié
• 9,50 €



VOIR TUTO MONTAGE YOUTUBE MFA

COMMANDE
WEB

CODE PROMO :

CABLE10

-10% de réduction à partir de 100m

CABLE20

-20% de réduction à partir de 200m



Toret rond sur demande

TESTÉ ET APPROUVÉ CHEZ 3 DÉBARDEURS EXIGEANTS DU VERCORS :

« J'ai essayé de le casser mais je n'y suis pas arrivé »

« J'utilisais du Ø14mm sur mon treuil de 20 tonnes. A présent, je vais rester sur ce Ø13 plus solide et plus léger ».

« J'ai coupé dans une forte pente et ça tient ! »

CÂBLES MÉTALLIQUES
HAUTE RÉSISTANCE DENSIFIÉ DE MARQUE PYTHON

SUR DEMANDE

ACCESSOIRES POUR CÂBLE

■ CULOT POUR CÂBLE MÉTALLIQUE



- ref. 525110
Ø 10 mm standard Ø 9 rétreint/densifié.
• 8.50 €
- ref. 525111
Ø 11 mm standard Ø 10 rétreint/densifié.
• 8.50 €
- ref. 525112
Ø 12 mm standard Ø 11 rétreint/densifié.
• 8.50 €
- ref. 525113
Ø 13 mm standard Ø 12 rétreint/densifié.
• 8.50 €
- ref. 525114
Ø 14 mm standard Ø13/14 rétreint/densifié.
• 8.50 €

■ JEU DE COINS LAITON POUR CULOT



- ref. 525005
Le jeu de deux coins.
• 13.50 €

■ CHOOKER DROIT



- ref. 523001
Petit modèle Esco. Jusqu'à Ø14mm. Longueur : 9cm.
• 56.50€
- ref. 523002
Gros modèle Esco. Jusqu'à Ø16mm. Longueur : 11cm.
• 59.50€
- ref. 523003
Petit modèle rouge.
• 13.50 €
- ref. 523014
Gros modèle rouge.
• 23.00 €

■ CHOOKER CINTRÉ



- ref. 523007
Gros modèle Standard (pour élingues std).
• 39.00 €



- ref. 523004
Gros modèle Esco. (tout type d'élingues).
• 104.00€

■ ÉMERILLON



- ref. 522039
Type culot (pour câble synthétique).
• 59.00 €

■ CHOOKER POUR ÉMERILLON



- ref. 522040
G010 pour émerillon (pour câble synthétique).
• 95.00 €

■ CROCHET COULISSANT



- ref. 523005
De type 1/2".
Diamètre de passage 15mm.
• 17.90 €



- ref. 523006
De type 5/8".
Diamètre de passage 21mm.
• 27,90 €

■ SERRE-CÂBLE

- ref. 521008
Pour câble métallique Ø 7/8
• 1.50 €

- ref. 521010
Pour câble métallique Ø 9/10
• 1.90 €

- ref. 521012
Pour câble métallique Ø 11/12
• 2.20 €

- ref. 521014
Pour câble métallique Ø 13/14/16
• 2.50 €



■ COUPE-CÂBLE



- ref. 525001
Coupe-câble avec lame et contre-lame.
• 240 €

- ref. 525002
Lame de coupe-câble dim (37 x 57mm).
• 45.00 €

- ref. 525003
Contre-lame. - Le jeu de 2.
• 56.00 €

POULIES DE RENVOI



- ref. 525013
Poulie de renvoi 4T admissible pour treuil 2T et câble jusqu'à Ø 8 mm. 1,8 kg.
• 147.00 €



- ref. 525041.
Poulie de renvoi 11 T admissible pour treuil 5.5T et câble jusqu'à Ø 11 mm. 5,6 kg.
• 150.00 €



- ref. 525042.
Poulie de renvoi 22 T admissible pour treuil 11T et câble jusqu'à Ø 14 mm. 7,8 kg.
• 289.00 €

■ TIRFOR / TIR-CÂBLE



- ref. 525030
Force de levage 800 kg. Traction horizontale max 1600kg. 20m de câble spécial Ø8,3mm + crochet. Levier télescopique inclus. Poids : 14,5kg (câble et manche inclus).
• 199.00 €

- ref. 525026 "LE PLUS VENDU"
Force de levage 1600kg. Traction horizontale max 2400kg. 20m de câble spécial Ø11mm + crochet. Levier télescopique inclus. Poids : 26,5kg (câble et manche inclus).
• 325.00 €

- ref. 525029
Force de levage 3200kg. Traction horizontale max 6400kg. 20m de câble spécial Ø16mm + crochet. Levier télescopique inclus. Poids : 44kg (câble et manche inclus).
• 530.00 €

- ref. 525023
Goupille Tirfor 1,6T et 3,2T.
• 4.90 €



ELINGUE CÂBLE STANDARD (nécessite 1 chooker cintré par élingue sur le câble porteur)

■ ELINGUE



ref. 521030

2 m - Ø 12 mm + Chooker.
• 32.00 €

ref. 521031

2,5 m - Ø 12 mm + Chooker.
• 34.00 €

ref. 521032

3 m - Ø 12 mm + Chooker.
• 36.00 €

ref. 521040

2 m - Ø 14 mm + Chooker.
• 36.00 €

ref. 521041

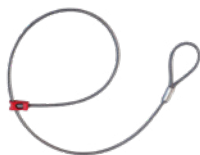
2,5 m - Ø 14 mm + Chooker.
• 38.00 €

ref. 521042

3 m - Ø 14 mm + Chooker.
• 40.00 €

ref. 521043

3 m - Ø 14 mm
Élingue métallique avec câble densifié + Chooker coulissant + douille sertie. L'élingue avec câble densifié aura une meilleure résistance à l'abrasion qu'un câble standard. Nécessite 1 chooker cintré par élingue sur le câble porteur.
• 67.50 €



ref. 521050

3 m - Ø 14 mm + avec 1 côté boucle et 1 côté douille + Chooker.
• 47.50 €

ref. 521051

5 m - Ø 14 mm + avec 1 côté boucle et 1 côté douille + Chooker.
• 69.50 €

CHAINES COMPLÈTES

■ CHAÎNE Ø8 SIMPLE



ref. 522045

Ø 8mm - profil carré - pour traction 4,50T rupture 9T. Longueur 2M + Crochet d'extrémité (522006V) + Aiguille (522009). Grade 80 (rouge).
• 39.00 €

ref. 522046

Ø 8mm - profil carré - pour traction 4,50T rupture 9T. Longueur 2.50M + Crochet d'extrémité (522006V) + Aiguille (522009). Grade 80 (rouge).
• 45.00 €



ref. 522047

Ø 8mm - profil carré - pour traction 6,50T rupture 13T. Longueur 2M + Crochet d'extrémité (522051) + Aiguille (522009). Grade 100 (bleu).
• 46.90 €

ref. 522048

Ø 8mm - profil carré - pour traction 6,50T rupture 13T. Longueur 2.50M + Crochet d'extrémité (522051) + Aiguille (522009). Grade 100 (bleu).
• 55.20 €

CHAÎNE SEULE VENTE AU METRE



ref. 522017

Ø 6mm - profil carré - pour traction 3,25T rupture 6,5T - Grade 100.
• 10.50 € - Le m.



ref. 522018

Ø 6mm - profil ROND Pewag - pour traction 3,5T rupture 7T - Grade 100.
• 13.80 € - Le m.



ref. 522001V

Ø 8mm - profil carré - pour traction 4,50T rupture 9T - Grade 80.
• 11.80 € - Le m.



ref. 522032

Ø 10mm - profil carré - pour traction 8.50T rupture 17T - Grade 100.
• 33.80 € - Le m.

GUIDE DES COMBINAISONS DE DEBARDAGE

Cette notice a pour but de vous aider à visualiser la terminaison que vous souhaitez, et vous aider à commander les bonnes références de produits.

Vous souhaitez debarder au câble métallique :

- schéma 1 (Pour élinguer votre bois avec ce câble)
- schéma 2 (Pour élinguer votre bois avec élingue chaîne)

- bois avec élingue chaîne)
- schéma 6 (pour élinguer votre bois avec élingue câble)


Vous souhaitez debarder au câble synthétique :

- schéma 3 (pour élinguer votre bois avec ce câble)
- schéma 4 (pour élinguer votre bois avec ce câble)
- schéma 5 (pour élinguer votre


Elingues supplémentaires possibles sur câble métallique et synthétique :

- schéma 7
- schéma 8
- schéma 9
- schéma 10
- schéma 11

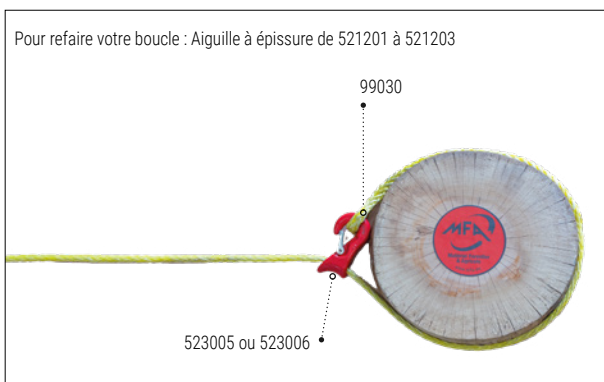
■ SCHEMA 1



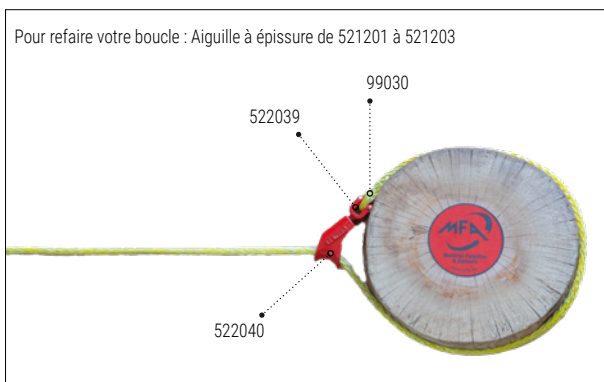
■ SCHEMA 2




■ SCHEMA 3



■ SCHEMA 4




■ SCHEMA 5




■ SCHEMA 6



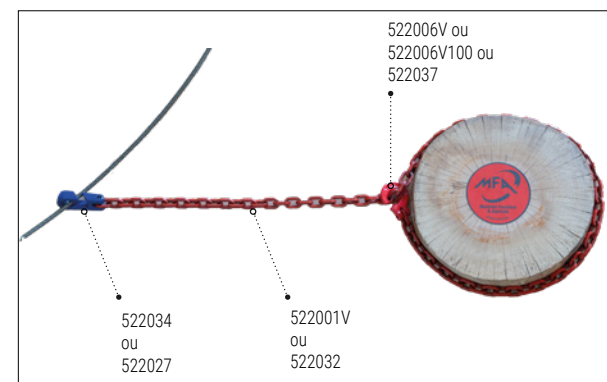
■ SCHEMA 7



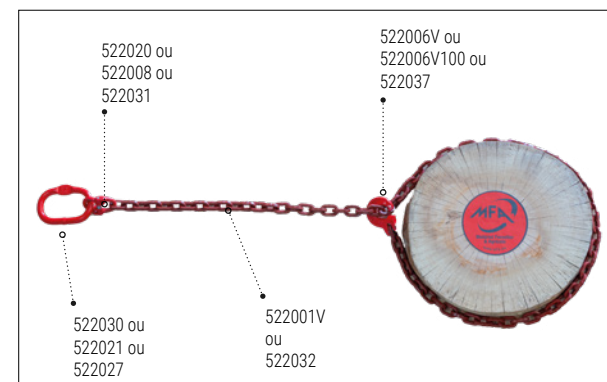
■ SCHEMA 8




■ SCHEMA 9



■ SCHEMA 10



■ SCHEMA 11



ACCESSOIRES POUR CHAÎNE

■ CROCHET EN BOUT DE CHAÎNE



ref. 522038

Pour chaîne Ø 6mm - Grade 100.
• 7.30 €



ref. 52206V

Pour chaîne Ø 8mm - Grade 80.
• 6.80 €

ref. 52206V100

Pour chaîne Ø 8mm - Grade 100.
• 9.00 €



ref. 522037

Pour chaîne Ø 10mm - Grade 100.
• 17.50 €

■ EXTRÉMITÉ DE CÂBLE AVEC RACCOURCISSEUR



ref. 522043

Pour câble Ø 8 à 10mm et chaîne Ø 8/10mm.
• 31.00 €

ref. 522044

Pour câble 11 à 13mm et chaîne Ø 8-10mm.
• 26.20 €

■ RACCOURCISEUR POUR CHAÎNE/CÂBLE



ref. 522004V

Pour chaîne Ø 8mm (fonctionne pour chaîne Ø 6mm)
- Grade 80.
• 9.20 €



ref. 522050

Pour chaîne Ø 8mm - modèle tournant - Grade 100.
• 19.70 €



ref. 522036

Pour chaîne Ø 10mm - Grade 100.
• 36.60 €

■ CROCHET POUR CHAÎNE/CÂBLE



ref. 522034

Pour chaîne Ø 8mm - crochet seul sans raccourcisseur
- Grade 100.
• 33.60 €

ref. 522027

Pour chaîne Ø 10mm - crochet seul sans raccourcisseur - Grade 100.
• 42.00 €

■ CHOOKER À POULIE POUR CHAÎNE/CÂBLE



ref. 522041

Pour chaîne Ø 8mm - Grade 100.
• 57.20 €

■ CROCHET À CHAPE PARALLÈLE POUR CHAÎNE



ref. 522029

Pour chaîne Ø 6mm.
• 14.90 €

ref. 522015

Pour chaîne Ø 8mm.
• 5.00 €

ref. 522016

Pour chaîne Ø 10mm.
• 26.00 €

■ AIGUILLE



ref. 522009

Pour toutes chaînes. Facilite le passage sous les grumes.
• 3.10 €

■ MANILLE D'ACCOUPLMENT



ref. 522020

Pour chaîne Ø 6mm.
• 12.00 €

ref. 522008

Pour chaîne Ø 8mm.
• 9.90 €

ref. 522031

Pour chaîne Ø 10mm.
• 11.70 €

■ MAILLE D'ACCROCHAGE OVALE



ref. 522030

Pour chaîne Ø 6mm. Largeur int = 48mm.
• 5.50 €

ref. 522021

Pour chaîne Ø 8mm. Largeur int = 58mm.
• 8.20 €

ref. 522007

Pour chaîne Ø 10mm. Largeur int = 68mm.
• 10.80 €

■ CROCHET AVEC LINGUET DE SÉCURITÉ INTÉGRÉ



ref. 523012

Modèle à oeil - CMU = 1,25t (rupt 5t)
• 9.10 €

ref. 523009

Modèle à oeil - CMU = 2,5t (rupt 10t).
• 18.50 €

ref. 523008

Modèle à oeil - CMU = 5,4t (rupt 21,6t).
• 42.40 €



ref. 522042

Modèle tournant à oeil - CMU = 1,25t (rupt 5t).
• 19.00 €



ref. 523010

Modèle à chape - pour chaîne Ø 8mm - CMU = 2t (rupt 8t).
• 13.90 €

■ CHAPE ACIER



ref. 525037

Chape avec anneau pour débardage à cheval ou pour treuil de fendeuse.

• 28.00 €

■ COIN À TRAINER



ref. 525038

Coin avec anneau pour débardage à cheval ou treuil de fendeuse.

• 33.00 €

ARRIMAGE

■ TENDEUR D'ARRIMAGE



ref. 523011

Avec crochets pour chaîne Ø8 mm ou Ø10 mm.

• 43.60 €

■ SANGLE D'ARRIMAGE



ref. 525014

Longueur 8 m x larg 50 mm avec cliquet 5 T et double crochet.

• 20.00 €

■ MANILLE



ref. 523013

Forme lyre 2 T.

• 20.50 €

■ SANGLE PLATE



ref. 525015

Longueur 2m pour poulie de renvoi 2t.

• 17.30 €



ref. 525016

Longueur 3M pour poulie de renvoi 5 et 10T.

• 61.80 €



SAPIES / PINCES / TOURNEBILLES

■ SAPIE



ref. 531021

Grand sapie forme tyrolienne avec manche bois 115cm.

• 99.00 €

ref. 531022

Sapie moyen avec manche bois 80cm.

• 59.00 €

ref. 531023

Sapie petit avec manche bois 40cm.53

• 49.00 €

ref. 531142

Manche 115 cm pour sapie 531021.

• 34.00 €

ref. 531143

Manche 80 cm pour sapie 531022.

• 16.00 €

ref. 531144

Manche 40 cm pour sapie 531023.

• 10.00 €

■ TOURNEVILLE CROCO



ref. 531024

Tourneville croco avec manche bois 120cm.

• 105.00 €

ref. 531140

Manche bois pour tourneville 531024.

• 36.40 €

■ LEVIER D'ABATTAGE



ref. 531026

Avec fonction tourneville. Manche 80cm.

• 57.00 €

ref. 531028

Renforcé avec fonction tourneville. Manche 130cm.

• 83.00 €

■ CROCHET DE MANUTENTION



ref. 525031

Crochet de manutention 1 pic en acier forgé.

Poignée antidérapante en plastique.

0,35kg.

• 32.00 €

■ PINCE DE MANUTENTION



ref. 525032

Pince en acier forgé avec ouverture 180 mm.

Manche antidérapant.

• 39.00 €



ref. 525033

Pince en acier forgé avec ouverture 265 mm.

Manche antidérapant.

• 66.00 €

■ PINCE DE TRACTION



ref. 525034

Pince de traction 1 500 kg ouverture 55 cm.

• 132.00 €

ref. 525036

Pince de traction 2 000 kg ouverture 70 cm.

• 172.00 €

HACHES / MASSES / ECORÇOIRS / SERPES

■ MASSE



ref. 531019

Masse 3 kg avec manche composite.

• 63.00 €

■ MERLIN



ref. 531002

Masse / Merlin 3,7 kg avec manche composite.

• 83.00 €

■ HACHE SPÉCIAL À FENDRE



ref. 531017

1,8 kg avec manche bois.

• 78.00 €

■ HACHE BIBER



ref. 531006

1,8 kg avec manche bois.

• 133.00 €

■ HACHETTE



ref. 531007

Hachette 0,8 kg avec manche bois.

• 35.00 €

ref. 531146

Manche bois pour hachette 531007.

• 9.00 €

■ HACHE SPÉCIALE ÉCORÇAGE



ref. 531008

Hache spéciale écorçage (H 19 cm) avec manche bois 60 cm.

• 119.00 €

■ SERPE POINTUE



ref. 531014

De type machette 0,7 kg.

• 23.00 €

■ ÉCORÇOIR



ref. 531015

Écorçoir 0,65 kg avec manche bois. Largeur lame : 130 mm.

• 72.00 €

■ SERPE À DEUX MAINS



ref. 531013

Serpe à deux mains 0,9 kg avec manche bois.

• 81.00 €

ref. 531158

Manche de serpe 531013.

• 16.00 €

■ PIOCHE SYLVICULTURE / PLANTATION



ref. 531016

Côté pioche ovale et côté hache.

Poids 1,75 kg et manche longueur 105 cm.

• 95.00 €

ref. 531145

Manche seul 105 cm.

• 16.00 €

Poids 1,75 kg et manche longueur 105 cm.

• 95.00 €

COINS

■ COIN PLASTIQUE



ref. 531125
Coin plastique 18 cm.
Latschbacher.
• 14.00 €



ref. 531128
Coin plastique 20,5 cm MFA.
• 6.70 €



ref. 531126
Coin plastique 25 cm
Latschbacher.
• 19.90 €

■ COIN PLASTIQUE DE REPRISE



ref. 531129
Coin plastique de
reprise 20,5 cm MFA.
• 11.00€



ref. 531124
Coin plastique de reprise
19 cm Latschbacher.
• 22.90 €

ref. 531127
Coin plastique de
reprise 25 cm Latschbacher.
• 29.60 €

■ COIN ALU



ref. 531135
Coin de poche en alu.
• 33.50 €



ref. 531134
Coin en alu 22,5 cm. 500 g.
• 33.90€

ref. 531136
Coin en alu 26 cm.
800 g.
• 41.90 €

■ COIN FER



ref. 531131
Coin à fendre en fer
2,5 kg.
• 20.90 €



ref. 531132
Coin à fendre vrillé
en fer 2 kg.
• 44.50 €

■ CEINTURE EN CUIR



ref. 531500
Ceinture en cuir longueur 130cm avec boucle
acier à un ardillon.
• 14.40 €

■ ÉTUIS EN CUIR



ref. 531501
Étui en cuir pour coins d'abattage avec 2
poches et passant pour ceinture.
• 15.00 €



ref. 531502
Étui en cuir pour rubans décamètre avec
passant pour ceinture.
• 5.80 €

■ COIN D'ABATTAGE MÉCANIQUE



Capacité de levage 20t. Ce coin d'abattage permet d'amorcer la chute des arbres sans effort. Il est une alternative aux différents coins plastiques et métalliques, masses etc.. L'absence d'impact permet de limiter le risque de chute de branches ou la cime de l'arbre. Particulièrement adapté aux conifères de moyens diamètres. Hauteur de levage 44 mm. Angle de coin 12°. Couple maximal de la clé à chocs 300 Nm-600 Nm. Taille de la douille à chocs 1/2 pouce.

ref. 531250
Capacité : 20t
Poids : 2.5 kg
Dimensions 70 x 140 x 440 mm.
• 490.00 €



DÉCAMÈTRE (SPENCER) FAIBLE ENCOMBREMENT

Outils forestier, le mètre ruban forestier Spencer est composé d'un boîtier acier et d'un rappel du mètre en rouge tous les 10 cm.

■ DÉCAMÈTRE AUTOMATIQUE



ref. 532026

15 m - cm/cm sur 2 faces - 0,500 kg
Ø 9 cm
• 50.31 €

ref. 532024

20 m - cm/cm sur 2 faces - 0,550 kg
Ø 10 cm
• 54.90 €

ref. 532022

25 m - cm/cm sur 2 faces - 0,650 kg
Ø 10,5 cm
• 61.00 €

ref. 532020

30 m - cm/cm sur 2 faces - 0,700 kg
Ø 10,5 cm
• 63.90 €

■ RUBAN DE RECHANGE

ref. 532027

15 m (avec attache et rivets).
• 19.30 €

ref. 532025

20 m (avec attache et rivets).
• 23.50 €

ref. 532023

25 m (avec attache et rivets).
• 28.20 €

ref. 532021

30 m (avec attache et rivets).
• 30.00 €

■ CROCHET DE RECHANGE



ref. 532029

Pour décamètre automatique.
• 6.95 €

DIVERS

■ MÈTRE À POINTE BOIS



ref. 532016

Graduation de 10 en 10, avec repères tous les cm. Pointes en fonte.
• 91.90 €

■ MÈTRE À POINTE ALU



ref. 532017

Les pointes des 2 crochets robustes sont écartées d'un mètre exactement. Graduation en cm des 2 côtés (repères de 10 en 10). Profil oval en aluminium.
• 108.00 €

■ BOÎTIER RUBAN DE CUBAGE MFA



ref. 532042

Chevillère de cubage 3 m à rappel automatique avec frein de blocage. 1 face cm pour mesurer la circonférence, 1 face diamètre jusqu'à 96 cm. Début de la graduation à 8cm de l'extrémité : permet de croiser le ruban pour une meilleure lecture. Largeur du ruban : 12,5mm. Extrémité du ruban avec anneau rabattable pour attacher avec vis / clous. Précision classe CEE II.
• 9.10€

■ BOÎTIER RUBAN DE CUBAGE



ref. 532039

Chevillère de cubage 3 m à rappel automatique. Diamètre 1 face jusqu'à 105 cm. Circonférence 3 mètres (cm/cm). Crochet rabattable sur l'anneau + passant pour cordon.
• 37.00 €

■ GABARIT DE COUPE



ref. 532073

Kolibri - Bûche de 50 cm - S'adapte sur toutes les tronço. et s'installe très rapidement d'une main.
• 69.60 €

ref. 532074

Kolibri - Bûche de 100 cm - S'adapte sur toutes les tronço. et s'installe très rapidement d'une main.
• 72.00 €

■ TOPOMÈTRE



ref. 532056

Modèle Suédois avec boîtier plastique résistant - Bobine de 2 500 m. Permet de mesurer des distances avec précision (marge d'erreur de seulement 0.2 à 0.7%). Fixé à la ceinture et avec les mains libres, son poids de 330g se fait vite oublier.
• 240.00 €

■ BOBINE POUR TOPOMÈTRE



ref. 532054

Bobine pour Topofil ceinture 2 500 m.
• 11.60 €

■ COMPTEUR



ref. 532061

Manuel de poche - 4 chiffres - Métallique.
• 5.80 €

■ BARÈME DE CUBAGE



ref. 535003

Au diamètre (Kubiktabelle).
• 17.20 €

■ CARNET DE CUBAGE



ref. 535005

Tripliquata autocopiant - 25 feuillets 19 x 10,5.
• 8.00€



ref. 535006

Tout temps - 50 feuillets 19 x 10,5.
• 10.50 €

PIEDS À COULISSE

■ SILVANUS ROUGE - TRIPLE GRADUATION : Ø / CIRCONFÉRENCE / COMPENSÉ

ref. 532003

40 cm - Alu plein, profil rectangulaire.
• 92.00 €

ref. 532002



60 cm - Alu plein, profil rectangulaire.
• 122.00 €

ref. 532001

80 cm - Alu plein, profil rectangulaire avec pointes intégrées 1 m faisant office de mètre à pointes.
• 148.00 €

ref. 532005

100 cm - Alu plein, profil rectangulaire.
• 172.00 €



■ NESTLÉ ANTI-FROID - TRIPLE GRADUATION : Ø / CIRCONFÉRENCE / COMPENSÉ



ref. 532010

80 cm - Alu creux, profil oval léger et robuste.
• 198.00 €

ref. 532013

100 cm - Alu creux, profil oval léger et robuste.
• 230.00 €

■ WALFREUND - TRIPLE GRADUATION : Ø / CIRCONFÉRENCE / COMPENSÉ



ref. 532014

80 cm - Alu creux, profil triangulaire.
• 244.80 €

ref. 532013

100 cm - Alu creux, profil triangulaire.
• 262.80 €



PRUSSIK & MOUSQUETONS

■ PRUSSIK I M



ref. 511057
2 boucles Ø 10 mm Komet. Convient aux noeuds suivants : Prussik, Souabe et Valdôtain.
Prussik 1,10 m
• 54.38 €

■ MOUSQUETON HERCULE



ref. 511073
En acier - Ouverture 17 mm.
• 20.72 €

■ MOUSQUETON FRELON TRIPLE ACTION



ref. 511074
En aluminium - Ouverture 23 mm.
• 33.64 €

CORDAGES

■ CORDAGE COMPLET HANDZUP



ref. 511061
Longe 20 m Handzup. Drisse polyamide Ø12 mm avec deux mousquetons triple action dont un sur émerillon.
• 402.40 €

LONGES

■ LONGE ARMÉE REGLEX 3000



ref. 511008
Longe de maintien Armée de 3 m. Reglex 3000 en acier inoxydable. Drisse Polyamide Ø 14 mm avec âme Acier Ø 6,3 mm. Mousqueton alu triple action Cigale, ouverture 20 mm. Mousqueton alu triple action avec émerillon, ouverture 21 mm.
• 320.21 €

DIVERS

■ GRIFFES "FRELON"

(griffes en acier galvanisé, réglables et à pics interchangeables)



ref. 511040
Équipée d'un seul pic. Réalisée en acier zingué. - La paire
• 390 €

ref. 511041
Équipée de deux pics. Réalisée en acier zingué. - La paire
• 402 €

■ PIÈCES DÉTACHÉS POUR GRIFFES



ref. 511043
Pic de recharge à une pointe avec vis. - La paire
• 107.51 €



ref. 511047
Coussinet de protection en cuir. - La paire
• 128.82 €

■ SAC À LANCER



ref. 511017
Sac à lancer en PVC souple lesté de billes acier. Traction de l'anneau d'attache jusqu'à 90 kg. 350 g.
• 37.28 €

■ BOBINE DE 50 M



ref. 511018
Tresse PE Ø 2 mm - Rouge enduite, utilisée avec le sac à lancer pour installer une fausse fourche.
• 13.18 €

■ FAUSSE FOURCHE



ref. 511020
Longueur 1,1 m - Avec 2 anneaux, utilisée avec un cordage d'assurage pour préserver l'arbre des dégâts dus au frottement. S'installe au moyen d'un sac et d'une cordelette à lancer.
• 86.20 €

■ COFFRET PLASTIQUE



ref. 511019
De rangement grand modèle 800 x 400 x 300.
• 100.48 €

POINTURE CHAUSSURE



TAILLE	LONGUEUR MM
36	226.5
37	233.5
38	240
39	246.5
40	253.5
41	260
42	266.5
43	273.5
44	280
45	286.5
46	293.5
47	300
48	306.5
49	313.5
50	320

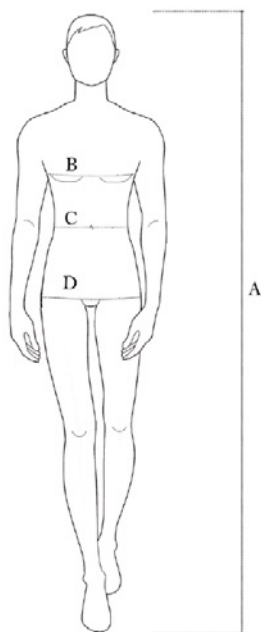


GUIDE DES TAILLES VÊTEMENTS



TAILLE	A	B	C	D	C	D
	VESTE + PANTALON DIMENSIONS	VESTE TOUR DE POITRINE	VESTE TOUR DE TAILLE	VESTE TOUR DE HANCHES	PANTALON TOUR DE TAILLE	PANTALON TOUR DE HANCHES
XS (32-34)	170-176	92-100	110-114	114-118	80-84	88-96
S (36-38)	172-178	100-108	114-118	118-122	84-88	96-104
M (40-42)	174-180	108-116	118-122	122-126	88-92	104-112
L (44-46)	176-182	116-124	122-126	126-130	92-96	112-120
XL (48-50)	178-184	124-132	126-130	130-134	96-100	120-128
2XL (52-54)	180-186	132-140	130-134	134-138	100-104	128-136
3XL (56-58)	182-188	140-148	134-138	138-142	104-108	136-144
4XL (60-62)	184-190	148-156	138-142	142-146	108-112	144-152

* Mesure en cm



A - TAILLE : De la tête aux pieds.

B - TOUR DE POITRINE : Sur la partie la plus large de la poitrine, en position horizontale, autour du corps.

C - TOUR DE TAILLE : Sans serrer, autour de la taille (position au niveau du nombril).

D - TOUR DE HANCHES : Partie la plus large des hanches.

INFO NORMES

EN 381 correspond aux vêtements de protection pour utilisateurs de tronçonneuses. La norme est composée de plusieurs parties :

- EN 381-5 protège-tibias
- EN 381-7 gants anticoupures
- EN 381-9 guêtres anticoupures
- EN 381-11 partie supérieure du corps

La norme prescrit également 4 classes qui correspondent à la vitesse de la chaîne avec laquelle les essais ont été effectués :

- classe 0 16 m/s
- classe 2 24 m/s
- classe 1 20 m/s
- classe 3 28 m/s

Le type a ou protection frontale couvre chaque jambe sur 180° + 5 cm à l'intérieur de la jambe droite + 5 cm à l'extérieur de la jambe gauche. La protection commence à 5 cm au maximum du bas de la jambe et s'arrête à 20 cm au minimum au-dessus de l'entrejambe.

■ NEPAL LOW HUNTER



ref. 512034

Chaussures de marche recommandées pour la moyenne montagne. Stable, souple et très légère. Tige : Cuir Nubuck Hydro 2,6/2,8 mm. Hauteur : 18,5 cm. Doublure : Membrane Sympatex® 100% imperméable à l'eau. Semelle intérieure : A mémoire de forme. Pare-pierre : Semi intégral. Rigidité : Flexible. Serrage : Par lacets (3 œillets à roulements + 1 bloquant). Tailles disponibles : 36 au 49. Poids : 920 gr (la chaussure) T.43.

• 259.00 €

■ NEW ANTELAO HUNTER WELT



ref. 512035

Chaussures de marche recommandées pour les terrains difficiles de toutes sortes, durable et confortable. Chaussures avec un cousu norvégien. Tige : Cuir huile de Pampas 2,6/2,8 mm. Hauteur : 20 cm. Doublure : Membrane Sympatex® 100% imperméable à l'eau. Semelle intérieure : A mémoire de forme. Pare-pierre : Intégral. Rigidité : Moyenne. Serrage : Par lacets (3 œillets roulements, 1 bloquant). Tailles disponibles : 36 au 49. Poids : 1050 gr (la chaussure) T.43. Autres particularités : Double languette par Velcro pour une répartition de la pression et une adaptation optimale.

• 299.00 €

■ NEPAL TRECK (VERTE-GRISE)



ref. 512037VERTE
ref. 512039GRISE

Chaussures de marche recommandées pour des randonnées dans tous types de terrains. Robuste et confortable. Tige : Cuir Perwanger Hydro 2,4/2,6 mm. Hauteur : 18 cm. Doublure : Membrane Sympatex® imperméable à l'eau. Semelle intérieure : A mémoire de forme. Pare-pierre : Semi intégral. Rigidité : Moyenne. Serrage : Par lacets (3 œillets à roulement + 1 bloquant). Tailles disponibles : 36 au 49. Poids : 970 gr (la chaussure) T.43.

• 265.00 €

LES CHAUSSURES ANDREW SONT RESSEMELABLES CHEZ VOTRE CORDONNIER AVEC DES SEMELLES VIBRAM OU MAGMA (MAGMA VENDUES EN PAGE 160)

■ PREDATOR



ref. 512169

Chaussures adaptées pour la chasse au sanglier en sous-bois, terrains humides.

Tige : Cuir Nubuck Hydro, 2.4/2.6mm.
Doublure : Membrane Sympatex® 100% imperméable à l'eau.
Semelle intérieure : A mémoire de forme.
Semelle intermédiaire : S.C.A.S soft control Andrew® System.
Semelle extérieure : VIBRAM® 108C Winkler evo.
Pare-pierre : Intégral.
Rigidité : Flexible.
Serrage : Par lacets (3 crochets + 1 bloquant).
Tailles disponibles : 36 au 49.
Poids : 995 gr (la chaussure) T.43.
Lacets : longueur 220cm.

• 410 €

■ BIONICO TETON CRAMP



ref. 512168

Chaussures de marche recommandées pour la haute montagne. Terrains difficiles de toutes sortes. Robuste, durable et confortable. Tige : cuir brut hydrofuge 2.6/2.8mm. Hauteur : 21cm. Doublure : Membrane sympatex 100% imperméable à l'eau. Semelle intérieure : à mémoire de forme. Semelle extérieure : Vibram Téton. Pare-pierre : intégral. Serrage par lacet : 3 œillets roulements 1 œillet bloquant. Poids : 1170g pour taille 43. Autres particularités : Double languette par Velcro pour une répartition de la pression et une adaptation optimale.

• 349.00 €

■ PATH CLIMBING



ref. 512062

• 249.00 € - 99€

Chaussures de marche basses spéciales élagage. Recommandées pour les travaux en hauteur ou la marche peu exigeante. Très souple, précise et légère. Tige : Cuir Perwanger Hydro 1,6/1,8 mm. Doublure : Membrane Sympatex® 100% imperméable à l'eau. Semelle intérieure : A mémoire de forme. Semelle intermédiaire : A.S.C.F. Semi Cramponnable + T.S.S.L. Andrew® System. Semelle extérieure : VIBRAM Mulaz avec «climbing zone» en bout de semelle. Pare-pierre : Avant de la chaussure. Rigidité : Flexible. Serrage : Par lacets coulissant + 2 crochets sur le haut de la tige. Tailles disponibles : 36 au 49. Poids : 770 gr (la chaussure) T.43. Autres particularités : Point d'ancrage avec sangle pour connecter un mousqueton. Bout de la semelle profilé avec un excellent grip.

■ WADING FLY



ref. 512057

FLY VIBRAM
• 120,00 €

ref. 512058

FLY FEUTRE
• 110,00 €

Chaussures pour la pêche sportive. Confortables et antidérapantes avec une durée de vie imbattable. Tige : Cuir Taiga hydrofuge (ne se gorge pas d'eau) + Cordura. Doublure : Mesh hydro. Semelle intermédiaire : Polyuréthane Bi-Densité. Semelle extérieure : Vibram ou/Feutre. Rigidité : Moyenne. Pare-pierre : Intégral. Très élastique et résistant à l'abrasion. Serrage : Par lacets (3 œillets avec roulements Easy Roller + 1 bloquant). Tailles disponibles : 36 au 49. Poids : 890 gr (la chaussure) T.43. Autres particularités : Antidérapant, tige hydrofuge, lacets imperméables, ressemblable.

DESTOCKAGE DANS LA LIMITE DES STOCKS DISPONIBLES.



■ EOLO SAFETY MID



ref. 512053

Chaussures de sécurité norme atelier S3. Flexible et confortable. Tige : Cuir Perwanger 1,8/2.0 mm. Hauteur : 13 cm. Doublure : Membrane Sympatex® 100% imperméable à l'eau. Semelle intérieure : A mémoire de forme. Rigidité : Flexible. Pare-pierre : Avant de la chaussure. Serrage : Par lacets coulissant + 3 œillets ouverts sur le haut de la chaussure. Tailles disponibles : 36 au 49. Poids : 740 gr (la chaussure) T.43.

Autres particularités : Résistance aux glissements, tige hydrofuge, semelle résistante aux hydrocarbures, absorption d'énergie au talon. Norme ISO 20345 :2011 : S3-SB-SRC-E-WRU-P. Coque + anti perforation + antistatique.

• 239,00 €

■ NEPAL SAFETY S3



ref. 512063

Chaussures de marche et SÉCURITÉ norme atelier S3 recommandées pour des travaux exigeants dans tous types de terrains. Robuste et confortable. Tige : Cuir Perwanger 2,4/2,6 mm. Doublure : Membrane Sympatex® 100% imperméable à l'eau. Semelle intérieure : À mémoire de forme. Semelle extérieure : VIBRAM Foura 1202. Pare-pierre : Intégral. Rigidité : Flexible. Serrage : Par lacets (3 œillets à roulement + 1 bloquant). Tailles disponibles : 36 au 49. Poids : 890 gr (la chaussure) T.43.

Autres particularités : Résistance aux glissements, tige hydrofuge, semelle résistante aux hydrocarbures, absorption d'énergie au talon.

Norme ISO 20345 : 2011 : S3-SB-SRC-E-WRU-P. Coque + anti perforation + antistatique..

• 285,00 €

■ GTX SEQUOIA

NEW



ref. 512170

GTX Sequoia Classe III est une botte de sécurité forestière mi-haute, conçue pour les travaux exigeants en milieu forestier. Résistante à la coupe par chaîne niveau 3 (28 m/s), elle associe un cuir noir robuste, une membrane GORE-TEX® imperméable et respirante.

Hauteur 248mm pour un 42.

Sa semelle en caoutchouc nitrile assure une bonne adhérence et un excellent confort au quotidien. Disponible du 36 au 48. Normes: A + E + P + WR + WRU + CI + HRO + FO + SRA EN ISO 17249:2013 + AC:2014

• 215,00 €

CHAUSSURES ANTI-COUPURE

NOUVELLE SEMELLE MAGMA 2025

(avec clous en options).

■ ROZES WOOD VERTE



clous en options
page 124

ref. 512033

Chaussures Anti-coupure classe 3 : 28 m/s. Recommandées pour un travail intense et prolongé en forêt. Stable, robuste et légère. Tige : Cuir Perwanger Hydro 2,6/2,8 mm. Hauteur : 19 cm. Doublure : Cuir pleine fleur. Semelle intérieure : A mémoire de forme. Rigidité : Moyenne. Pare-pierre : Intégral. Serrage : Par lacets (1 oeillet bloquant). Tailles disponibles : 36 au 49. Poids : 1220 gr (la chaussure) T.43. Norme ISO 17249 : Classe 3 + coque + anti perforation.

Semelle Magma (avec clous en options).

• 290,00 €

■ ROZES WOOD ORANGE



clous en options
page 124

ref. 512051

Chaussures Anti-coupure classe 3 : 28 m/s. Recommandées pour un travail intense et prolongé en forêt. Stable, robuste et légère. Tige : Cuir Perwanger Hydro 2,6/2,8 mm. Hauteur : 19 cm. Doublure : Membrane Sympatex® 100% imperméable à l'eau, cuir pleine fleur. Semelle intérieure : A mémoire de forme. Rigidité : Moyenne. Pare-pierre : Intégral. Serrage : Par lacets (1 oeillet bloquant). Tailles disponibles : 36 au 49. Poids : 1120 gr (la chaussure) T.43. Norme ISO 17249 : Classe 3 + coque + anti perforation.

Semelle Magma (avec clous en options).

• 319,00 €

■ ROZES WOOD GRISE



clous en options
page 124

ref. 512064

Chaussures Anti-coupure classe 3 : 28 m/s + norme atelier S3. Recommandées pour un travail intense et prolongé en forêt. Stable, robuste et légère. Tige : Cuir Perwanger Hydro 2,6/2,8 mm. Hauteur : 19 cm. Doublure : Membrane Sympatex® 100% imperméable à l'eau, cuir pleine fleur. Semelle intérieure : A mémoire de forme. Rigidité : Moyenne. Pare-pierre : Intégral. Serrage : Par lacets (1 oeillet bloquant). Tailles disponibles : 36 au 49. Poids : 1290 gr (la chaussure) T.43. Norme S3 : ISO 20345 : 2011 : S3-SB-SRC-E-WRU-P. Norme ISO 17249 : Classe 3 + coque + anti perforation.

Semelle Magma (avec clous en options).

• 336,00 €

LES CHAUSSURES ANDREW SONT RESSEMELABLES CHEZ VOTRE CORDONNIER AVEC DES SEMELLES VIBRAM OU MAGMA (MAGMA VENDUES EN PAGE 160)

■ TREE CLIMBING WOOD



ref. 512052

Chaussure anti coupure pour les élagueurs classe 3 (28m/s). Recommandées pour le travail en hauteur ou les travaux au sol peu exigeants. Souple, précise et légère. Tige : Cuir Perwanger Hydro 1,6/1,8 mm. Doublure : Membrane Sympatex® 100% imperméable à l'eau. Semelle intérieure : A mémoire de forme. Semelle intermédiaire : A.S.C.F. Semi Cramponnable + T.S.S.L. Andrew® System. Rigidité : Moyenne. Pare-pierre : Avant de la chaussure. Serrage : Par lacets coulissant + 3 œillets crochet sur le haut de la tige. Tailles disponibles : 36 au 49. Poids : 1050 gr (la chaussure) T.43. Autres particularités : Point d'ancrage avec sangle pour connecter un mousqueton. Bout de la semelle profilé avec un excellent grip. Norme ISO 17249 : Classe 3 + coque + anti perforation. (Livré sans le mousqueton).

Semelle Vibram.

• 309,00 €

■ ANTELAO WOOD (ROUGE - NOIRE)



ref. 512132 ROUGE
ref. 512165 NOIR

Chaussures Anti-coupure classe 3 : 28 m/s. Recommandées pour un travail intense, prolongé en forêt, dans un environnement de montagne et terrains difficiles. Stable, résistante aux chocs et frottements. Tige : Cuir Perwanger Hydro 2,6/2,8 mm. Hauteur : 20 cm. Doublure : Membrane Sympatex® 100% imperméable à l'eau. Semelle intérieure : A mémoire de forme. Rigidité : Moyenne. Pare-pierre : Intégral. Serrage : Par lacets (3 œillets roulements, 1 bloquant). Tailles disponibles : 36 au 50. Poids : 1290 gr (la chaussure) T.43. Autres particularités : Double languette par Velcro pour une répartition de la pression et une adaptation optimale. Norme ISO 17249 : Classe 3 + coque + anti perforation.

Semelle Magma (avec clous en options).

• 359,00 €

■ BIONICO WOOD



ref. 512031

Chaussures Anti-coupure classe 3 : 28 m/s. Recommandées pour un travail dans des terrains difficiles avec rochers, neige et glace. Stable, robuste et confortable. Tige : Cuir Perwanger Hydro 2,6/2,8 mm. Hauteur : 21 cm. Doublure : Membrane Sympatex® 100% imperméable à l'eau. Semelle intérieure : A mémoire de forme. Rigidité : Rigide. Pare-pierre : Intégral. Serrage : Par lacets (3 œillets roulements, 1 bloquant). Tailles disponibles : 36 au 49. Poids : 1390 gr (la chaussure) T.43. Autres particularités : Double languette par Velcro pour une répartition de la pression et une adaptation optimale. Norme ISO 17249 : Classe 3 + coque + anti perforation.

Semelle Magma (avec clous en options).

• 379,00 €

ACCESSOIRES CHAUSSURES

■ LACETS



ref. 512044

180 cm. - La paire. Rouge/noir - jaune/noir - jaune/marron.

• 4.00 €

ref. 512041

220 cm. - La paire. Rouge/noir - jaune/noir - jaune/marron.

• 4.50 €

■ GRAISSE POUR CHAUSSURES EN CUIR



ref. 512027

200 mL. Protège le cuir et permet de garder son imperméabilité. À appliquer avec un chiffon et attendre jusqu'à absorption complète.

• 14.00 €

■ IMPERMÉABILISANT



ref. 512028

200 mL. Double protection contre l'eau, l'huile, les tâches...

• 14.00 €

■ SEMELLE À MÉMOIRE DE FORME



ref. 512042

Thermosensible, la semelle s'adapte à la forme du pied, offrant une distribution de charge uniforme et un confort optimal. La semelle reprend sa forme initiale après utilisation. Tailles disponibles : 39 au 46.

• 12.00 €

■ CHAUSETTE ANDREW

Ces chaussettes ont été conçues pour améliorer davantage le confort des chaussures Andrew. Elles sont renforcées aux points de pression et ont été développées en partenariat avec des alpinistes et chasseurs. Fabriquées dans un matériau respirant et antibactérien, elles favorisent la circulation sanguine pour un confort optimal, même lors d'efforts prolongés.



ref. 512047

Chaussettes courtes

• 20.00 €



ref. 512048

Chaussettes longues

• 22.00 €

■ CHAUSETTES PFANNER OUTDOOR LIGHT



ref. 512046

Des chaussettes pour le travail et les loisirs lorsqu'il fait chaud. Très respirante grâce à la fibre Tencel et au faible maillage sur l'avant de la chaussette.

• 18.00 €

■ CHAUSETTES PFANNER KLIMA AIR MERINO



ref. 512045

Chaussettes fonctionnelles pour le travail, la chasse ou les loisirs. Pour toutes activités durant la saison froide. Chaussettes confortables et chaudes en raison de la laine Merino.

• 31.68 €

■ CLOUS POUR SEMELLE MAGMA



ref. 512029

Lot de 6 clous + clef de vissage. Compatible avec inserts de semelle magma.

• 14.00 €

■ SEMELLE MAGMA



ref. 512018

Semelle Magma pour resemelage en coordonnerie. Taille à préciser (clous en option).

• 45.00 €

■ GRAMPONS MOUNT TRACK



ref. 512023

Les crampons superélastiques ont sur la semelle une chaîne à maillons en acier inoxydable de haute qualité et des dents tordues sont constituées d'acier de haute qualité traité à la chaleur, qui fournit une adhérence efficace. Il suffit de les fixer sur la chaussure avec la ceinture. Ils sont discrets et confortables. Tailles : M (36-41), L (41-45), XL (45-48).

• 34.24 €

■ GUÈTRES



ref. 512080

Taille S/M

• 30.00 €

ref. 512081

Taille L/XL

• 30.00 €

■ VESTE SOFTSHELL MATELASSÉE

ref. 514200

- Grammage : 320 g/m²
- Composition : 94 % polyester / 6 % élasthanne
- Étanche (colonne d'eau de 5 000 mm)
- Coupe-vent et respirant
- Capuche amovible
- Rembourrage en polyester
- Deux poches zippées
- Fermeture éclair en métal argenté
- Tirettes de fermeture éclair amovibles
- Lavable à 30°C.



• 99.00 €

■ SWEAT À CAPUCHE FORÊT

ref. 514201

- Sweat à capuche imprimé
- Composition : 65 % coton et 35 % polyester
- Grammage : 300 g/m²
- Intérieur brossé
- Lavable à 30°C.
- Taille XS au 5XL



• 51.00 €

■ T-SHIRT FORÊT

ref. 514202

- T-shirt imprimé
- Matière : 95 % coton / 5 % élasthanne
- Grammage : 165 - 170 g/m²
- Col rond
- Coupe fit
- Lavable à 40°C.
- Taille S au XXL



• 29.00 €

■ T-SHIRT SCHWARZ BLACK

ref. 514203

- T-shirt imprimé
- Matière : 95 % coton / 5 % élasthanne
- Grammage : 165 - 170 g/m²
- Col rond
- Coupe Fit
- Lavable à 40°C.
- Taille S au XXL



• 34.00 €

■ T-SHIRT ENFANT FORÊT

ref. 514204

- T-shirt enfant imprimé
- Matière : 100 % coton
- Grammage : 190 g/m²
- Col rond
- Coupe régulière
- Lavable à 40°C.
- Taille : 2, 4, 6, 8, 10, 12




• 18.00 €



PANTALONS ANTI-COUPURE LÉGER RBT



**NEW
COURANT 2026**



Ouverture vers le haut

NEW




Ouverture aération plus grande

NEW



Anneau porte outils /
décamètre

NEW



Poche porte clés à bougie protégée

NEW



Guêtre consolidée



PANTALONS PIRENEO EXTRA LÉGER CLASSE I (20 M/S)

4 COLOURS



Le pantalon de protection Pireneo de RBT assure une excellente liberté de mouvement grâce à son tissu élastique et résistant.

- Tissu déperlant contre la pluie et respirant
- 5 couches de tissu anti-coupure et résistant.

Disponible en plusieurs couleurs vives et haute visibilité, il est parfait pour les travaux en hauteur. Des ouvertures zippées situées derrière les genoux permettent une ventilation accrue, améliorant ainsi la respirabilité. De plus, ce pantalon est équipé de guêtres intégrées et amovibles, idéales pour les environnements à risque de tiques.

NORMES ET CERTIFICATIONS :
-EN ISO 11393-2
-Type A – EPI catégorie III

TAILLES DISPONIBLES :
XS, S, M, L, XL, 2XL

FABRIQUÉ EN ESPAGNE

- ref. 120001-B
Pantalon Bleu
- ref. 120001-M
Pantalon Military (kaki)
- ref. 120001-R
Pantalon Rouge
- ref. 120001-G
Pantalon Gris

199,00 €

Possibilité de flocage sur devis.
Existe en +7cm de jambes.

CARACTÉRISTIQUES TECHNIQUES :

- Homologué Classe 1 (20 m/s)
- Poches latérales, postérieures et avant avec fermetures à glissière jaune haute visibilité
- Grande bavette à l'arrière pour un meilleur confort lombaire
- Cordon élastique pour bretelles
- Cordura au niveau des genoux et du bas du pantalon pour une meilleure résistance et durée de vie
- Zone de renfort à l'arrière au niveau des fesses
- Poches latérales avec ouverture inversée pour un meilleur confort
- Tissu bi-extensible

PANTALONS ANTI-COUPURE STANDARD RBT



■ PANTALON ANTI COUPURE STANDARD MISTRAL - ORANGE - CLASSE I - 2 OU 3



Le pantalon anti-coupure Mistral de RBT offre une protection optimale avec une résistance extrême grâce à son tissu spécifique. Disponible en coloris Orange haute visibilité, ce pantalon est idéal pour tous les travaux de bucheronnage.

CARACTÉRISTIQUES TECHNIQUES :

- Homologué Classe 1 (20 m/s)
- Homologué Classe 2 (24 m/s)
- Homologué Classe 3 (28m/s)
- 2 poches latérales et 1 postérieure arrière droit, porte clefs à bougie coté jambe droite.
- Protection lombaire avec bavette dorsale
- Cordon élastique pour bretelles
- Tissu déperlant contre la pluie et respirant à l'arrière de la jambe
- 6 couches de tissus anti-coupure

NORMES ET CERTIFICATIONS :
- EN ISO 11393-2
- Type A – EPI catégorie III

TAILLES DISPONIBLES :
XS, S, M, L, XL, 2XL

FABRIQUÉ EN ESPAGNE

ref. 120003-0

- Classe 1
- 61,00 €

ref. 120008-0

- Classe 2
- 113,00 €

ref. 120009-0

- Classe 3
- 149,00 €

Possibilité de flocage sur devis.
Existe en +7cm de jambes.
Existe en classe 1, 2 et 3

■ PANTALON ANTI COUPURE STANDARD SENA - ROUGE - CLASSE I (20 M/S)



ref. 120004-R

Pantalon de protection pour les travaux de bucheronnage pour particuliers et professionnels. Fraicheur maximale grâce à ses ouvertures ventilées (fermetures éclair pour l'aération en arrière des genoux).

CARACTÉRISTIQUES

- TECHNIQUES :
- Homologué Classe 1 (20 m/s)
 - 2 poches latérales et 1 postérieure arrière droit, porte clefs à bougie coté jambe droite.
 - Partie arrière avec bavette lombaire
 - Cordon élastique pour bretelles
 - Tissu bi-extensible
 - Tissu déperlant contre la pluie et respirant
 - Taille élastique sur chaque côté
 - 6 couches de tissus anti-coupure

NORMES ET CERTIFICATIONS :
- EN ISO 11393-2
- Type A – EPI catégorie III

TAILLES DISPONIBLES :
XS, S, M, L, XL, 2XL

FABRIQUÉ EN ESPAGNE

- 119,00 €

Possibilité de flocage sur devis.
Existe en +7cm de jambes.
Existe en classe 2.

■ PANTALON ANTI COUPURE STANDARD PIRENEO - ROUGE - CLASSE I (20 M/S)



ref. 120002-R

Le pantalon de protection Pireneo de RBT est doté d'inserts de ventilation derrière les genoux grâce à des ouvertures zippées pour plus de respirabilité. Il est également équipé de guêtres intégrées et amovibles, idéales pour les sec-teurs à tiques.

CARACTÉRISTIQUES TECHNIQUES :

- Homologué Classe 1 (20 m/s)
- Poches latérales, postérieures et avant avec fermetures à glissière jaune haute visibilité
- Grande bavette à l'arrière pour un meilleur confort lombaire.
- Cordon élastique pour bretelles
- Cordura au niveau des genoux et du bas du pantalon pour une meilleure résistance et durée de vie
- Zone de renfort à l'arrière au niveau des fesses
- Poches latérales avec ouverture

inversé pour un meilleur confort
- Tissu bi-extensible
- Tissu déperlant contre la pluie et respirant.
- 6 couches de tissu anti-coupure

NORMES ET CERTIFICATIONS :
- EN ISO 11393-2
- Type – EPI catégorie III

TAILLES DISPONIBLES :
XS, S, M, L, XL, 2XL

FABRIQUÉ EN ESPAGNE

- 169,00 €

Possibilité de flocage sur devis.
Existe en +7cm de jambes.

PANTALONS DE TRAVAIL



Le Pantalon de Travail RBT Pireneo Bi-élastique est conçu pour les professionnels qui recherchent un vêtement alliant confort et fonctionnalité. L'ergonomie et la composition du pantalon ont été pensées pour un confort maximal. Il est disponible en plusieurs couleurs.

CARACTÉRISTIQUES :

- Poches multiples : Équipé de poches latérales, avant et arrière avec fermetures à glissière haute visibilité, permettant un accès facile à vos outils et accessoires.
- Bavette : La partie arrière est dotée d'une bavette lombaire pour un meilleur maintien et confort.
- Renforts : Les genoux et les zones de forte usure sont renforcés pour une durabilité accrue.
- Matériaux de haute qualité : Fabriqué avec des matériaux résistants et ultralégers, assurant confort et robustesse.

TAILLES DISPONIBLES :
XS, S, M, L, XL, 2XL

FABRIQUÉ EN ESPAGNE

- ref.140001-B
Pantalon Bleu
- ref.140001-M
Pantalon Military (kaki)
- ref.140001-O
Pantalon Orange
- ref.140001-R
Pantalon Rouge
- ref.140001-G
Pantalon Gris

• 79,00 €



SHORTS



Le Short de Travail PIRENEO est conçu pour offrir confort et fonctionnalité aux professionnels. Ce short bi-élastique est disponible en plusieurs couleurs et intègre des détails haute visibilité pour assurer la sécurité au travail.

CARACTÉRISTIQUES :

- Poches : Doté de poches latérales, postérieures et avant avec fermetures à glissière haute visibilité, ce short permet de garder vos outils et accessoires à portée de main.
- Cordon élastique : Pour une adaptation parfaite, le short est muni d'un cordon élastique pour les bretelles.

TAILLES DISPONIBLES :
XS, S, M, L, XL, 2XL

FABRIQUÉ EN ESPAGNE

- ref.140002-B
Short Bleu
- ref.140002-M
Short Military (kaki)
- ref.140002-R
Short Rouge
- ref.140002-G
Short Gris

• 56,00 €

VESTES



Poche coeur*

Poche pharmacie*

***NOUVEAUTÉS
COURANT 2026**

La Veste de Travail RBT Apolo Bi-élastique est conçue pour les professionnels qui recherchent confort et fonctionnalité.

Disponible en plusieurs couleurs, cette veste est idéale pour divers environnements de travail.

CARACTÉRISTIQUES :

- Poches avant : Poches à mi-hauteur avec fermeture à glissière pour un accès facile et sécurisé à vos outils et accessoires.
- Poche coeur*
- Poche intérieur à pharmacie*
- Fermeture aux poignets : Les poignets sont équipés de fermeture avec soufflet.
- Tissu de haute qualité : Fabriqué avec des matériaux de haute résistance, imperméables et ultralégers, ce vêtement assure une durabilité et un confort optimal.

TAILLES DISPONIBLES :
XS, S, M, L, XL, 2XL

FABRIQUÉ EN ESPAGNE

- | | |
|---------------------------------------|-----------------------------|
| ref.130001-B
Veste Bleu | ref.130001-R
Veste Rouge |
| ref.130001-M
Veste Military (kaki) | ref.130001-G
Veste Gris |
| ref.130001-O
Veste Orange | |

• 105,00 €

T-SHIRTS



Le Tee-shirt de Travail RBT PIRENEO orange avec col jaune est conçu pour les professionnels exigeants. Ce t-shirt bi-élastique, disponible en plusieurs couleurs, assure une haute visibilité et un confort optimal.

CARACTÉRISTIQUES :

Tissu de haute qualité : Fabriqué avec des matériaux de haute résistance, ultra-légers et thermiques, idéal pour les environnements de travail exigeants.

NORMES :

EN ISO 11393-6

TAILLES DISPONIBLES :
XS, S, M, L, XL, 2XL

FABRIQUÉ EN ESPAGNE

- | |
|------------------------------------|
| ref.130004-JG
Jaune col gris |
| ref.130004-KO
Kaki, col orange |
| ref.130004-OJ
Orange, col jaune |
| ref.130004-OK
Orange, col kaki |
| ref.130004-RJ
Rouge |

• 34.00 €

POLAIRES

La Veste polaire et travail RBT Pireneo bi-élastique est spécialement conçue pour les professionnels nécessitant une grande flexibilité. Disponible en plusieurs couleurs, cette veste offre un maximum de confort.

CARACTÉRISTIQUES :

- Poches avant : Poches à mi-hauteur avec fermeture à glissière haute visibilité pour un accès facile à vos outils et accessoires.
- Poche coeur*
- Poche intérieur *
- Fermeture centrale : Fermeture centrale à glissière avec patte pour une protection supplémentaire contre les éléments.

TAILLES DISPONIBLES :
XS, S, M, L, XL, 2XL

FABRIQUÉE EN ESPAGNE

- | |
|--------------------------------------|
| ref.130002-G
Grise |
| ref.130002-KO
Kaki, épaule orange |
| ref.130002-O
Orange |
| ref.130002-OK
Orange, épaule kaki |
| ref.130002-R
Jaune, épaule rouge |

• 74.00 €

- | |
|-----------------------------------|
| ref.130003-R
Rouge sans manche |
|-----------------------------------|

• 61.00 €



NEW

Col allongé, poche coeur et poche intérieur *

PANTALONS ANTI-COUPURES



■ PANTALON DE PROTECTION
PFANNER GLADIATOR
VENTILATION

ref. 513040ROUGE
ref. 513049GRIS

Pantalon de protection de type A. Classe:1 - 20 m/s. Très léger (25 % plus léger que le Gladiator simple). Conçu pour l'été et la mi-saison. Régulateur Klima AIR® pour s'adapter à tout types de climats. Matière Mesh à la ceinture pour une meilleure respiration. Matière indéchirable Gladiator sur la face avant, Stretch Air sur la face arrière. Renforcements préformés aux genoux. Intérieur en fibre fonctionnelle de qualité. Guêtres amovibles. Tous les détails de ce pantalon ont été pensés et conçus pour une ventilation optimale. Surcôt de 10% à partir de la taille XXL. EN 381-5.

• 295,00 €



■ JAMBIÈRE DOUGLAS

ref. 120007

Jambière de protection frontale type A classe 1 -20m/s. Fermeture arrière réglable avec 3 sangles à clips. Jambière de haute qualité avec tissu résistant.

CARACTÉRISTIQUES :

1 sangle à la ceinture. 2 sangles arrière pour les jambes. Fermeture mollets à scratch + pressions pour un bon maintien. Lavage en machine à 40°, pas de repassage, pas de séchage en machine.

Taille unique.

FABRIQUÉ EN ESPAGNE

• 79,00 €

PANTALONS ET VESTES DE TRAVAIL ET OUTDOOR



■ PFANNER GLADIATOR OUTDOOR

ref. 513045
Vert
ref. 513052
Rouge

Pantalon pour toutes les activités Outdoor : marche, chasse/traque, travail.. Matériau de dessus Gladiator® extrêmement résistant, idéal pour les utilisateurs exigeants. Technologie StretchAIR® et KlimaAIR® pour une liberté de mouvement et ventilation optimale. Renforts au niveau des genoux en kevlar. Doublure membranée Sympatex® imperméable à l'eau sur la face avant. Résistant et à la saleté est d'un entretien extrêmement simple. Guêtre amovible à fermeture éclair. Dispose d'une triple poche à mètre spéciale. Une conception qui en fait un pantalon outdoor polyvalent, confortable et résistant. Surcôt de 10% à partir de la taille XXL

• 210,00 €



■ COUPE-VENT IMPERMÉABLE
HAUTE VISIBILITÉ (VESTE
DE PLUIE)

ref. 130007-0

Optez pour une veste coupe-vent imperméable conçue pour travailler en extérieur tout en restant parfaitement visible. Sa couleur orange haute visibilité avec détails noirs et jaunes et ses coutures scellées offrent une protection fiable contre les intempéries.

- Imperméable grâce aux coutures scellées
- Poches latérales et poitrine avec fermetures zippées imperméables
- Capuche imperméable amovible (fixation par zip) pour s'adapter aux conditions
- Capuche ajustable par cordon pour plus de confort

Taille S à XXL.

FABRIQUÉ EN ESPAGNE

• 118,00 €

GANTS ET MANCHETTES

GANTS PFANNER FINE GRIP



ref. 514032

Gant en nylon enduit nitrile résistant à l'huile. EN 388 risques mécaniques. Le dos de la main est réalisé avec la technologie Stretch-Flex. Des picots sur la paume et sur les doigts offrent une adhérence maximale.

• 5.62 €

GANTS PFANNER KEPRO



ref. 514033

Gant de travail haut de gamme en peau de chevreau résistante. Les renforts en Kevlar situés sur la paume assurent à la fois une meilleure adhérence et plus de sécurité. La technologie Stretch-Flex offre un confort optimal.

• 23.76 €

GANT PROTECTION RBT



ref. 150003

Gants de protection anticoupeure Classe 1 RBT, conçus pour l'utilisation de tronçonneuses. Certifiés 20 m/s, ils protègent efficacement le dessus de la main contre les coupures. Confection en cuir, polyester et élasthanne pour allier résistance, souplesse et durabilité. Design ergonomique offrant confort et ajustement optimal en usage prolongé. Grande flexibilité pour une manipulation précise et sécurisée des outils.

• 34.00 €

GANT ANTI-VIBRATION



ref. 150004

Gants de travail RBT conçus pour offrir confort et sécurité lors de l'utilisation de tronçonneuses et d'outils. Renforts sur les paumes et les doigts pour une protection accrue contre les coupures et l'abrasion. Confection en cuir, polyester et élasthanne pour garantir résistance, souplesse et durabilité. Conception ergonomique avec poignet élastique et fermeture velcro pour un ajustement optimal. Norme EN 388 assurant une protection efficace contre les risques mécaniques.

• 16.00 €

GANT DE TRAVAIL RENFORCÉ



ref. 150006

Gant de travail renforcé. Protection contre les chocs. Poignet élastique et fermeture velcro.

• 19.80 €

GANT DE TRAVAIL HIVER



ref. 150007

Gant de travail pour l'Hiver. Intérieure avec doublure polaire. Pour l'industrie, l'agriculture... Détails sur la paume pour une meilleure tactilité.

• 21.80 €

GANT POUR CÂBLE CUIR RBT



ref. 150005

Les Gants Spécial Câble de Débardage RBT sont conçus pour offrir une protection optimale aux débardeurs, empêchant les piqûres de câble de blesser les mains. Fabriqués en cuir pleine fleur, ces gants renforcés allient durabilité et confort pour un usage professionnel intense.

• 25.90 €

GANT DE TRAVAIL RENFORCÉ ET MAGNÉTISÉ



ref. 150008

Gants anti vibration, magnétisés et renforcés au niveau de la paume. Dessus de la main avec partie aimantée afin de pouvoir y déposer vos écrous, vis...

3 doigts sont ouverts en bout afin d'avoir une meilleure dextérité.

24.00 €

MANCHETTE ORLEANS



Manchette de protection classe 1. avec élastique.

ref. 120005

• 38.00 €

MANCHETTE CANIGO



ref. 120006

Manchette de protection classe 2. Élastique de serrage: Empêche la manchette de descendre, assurant un maintien parfait en toutes circonstances. Gant sans doigt: Assure le maintien de la manchette sur le dessus de la main sans compromettre la dextérité.

Protection 360°: Protège tout autour du bras, du coude et jusqu'au-dessus de la main, offrant une sécurité complète.

Taille unique.
• 58.00 €

■ CEINTURE À SCRATCH



ref. 150001

Elastique largeur 4cm.
• 8.00 €

■ BRETELLE À SCRATCH RBT



ref. 150002

Elastique largeur 4cm.
• 15.00 €

■ HARNAIS



ref. 160001

Haute visibilité: Equipé de bandes réfléchissantes, ce harnais assure une visibilité maximale dans des conditions de faible luminosité.

Portage type sac à dos: Ajustable au niveau des épaules et de la taille pour un ajustement personnalisé et un confort optimal. Coussinets latéraux: Intégrés avec un crochet pour supporter le poids de la machine, réduisant ainsi la fatigue lors de travaux prolongés.

Fermeture centrale: Fermeture centrale au niveau de la poitrine pour une sécurité et un maintien renforcés.

Ergonomique et léger: Conception ergonomique, léger et confortable, idéal pour un travail professionnel à long terme.

• 69.00 €

EQUIPEMENT DE PROTECTION CASQUES DE SÉCURITÉ ET ACCESSOIRES

— PROTÈGES OREILLES / LUNETTES (SUITE)

■ LUNETTES PFANNER POUR CASQUE PROTOS



ref. 515034

ref. 515035

ref. 515036

ref. 515037

Lunettes pour casques Protos. Inclinables et ajustables. Se rangent facilement à deux doigts dans la coque du casque.

Gris, Orange, Transparent ou Orange.

• 55.00 €

■ VISIÈRE GRILLAGÉE F39 POUR PROTOS



ref. 515012

En acier maille fine avec 39 orifices/cm2. Protection parfaite des projections de sciures et de copeaux.

Existe en visière polycarbonate (même prix)

• 71.72 €

■ COQUILLE BLUETOOTH POUR PROTOS



ref. 515025

Une portée d' 1km (dans des conditions optimales) pour une communication claire et sans perturbation. Technologie sans fil de 110 grammes seulement dotée d'une touche multifonctions ainsi que de deux boutons de réglages pour le volume permettant d'effectuer les différents ajustements avec un seul doigt. Utilisation jusqu'à 10h selon le type d'utilisation et la température ambiante. SNR 20 dB.

Sur commande sous différents coloris : rouge, jaune, noir...

• 630.00 €

■ COQUILLE ANTI-BRUIT POUR CASQUE PROTOS



ref. 515021

Coquilles anti-bruit pour casque Protos Forest et Arborist. Couleur Jaune/Rouge ou autre sur commande - La paire.

• 76.00 €

■ MENTONNIÈRE POUR PROTOS



ref. 515026

Mentonnière pour casque Protos Arborist. Attention ne suffit pas au casque Forest pour en faire un casque aux normes élagage (il manque l'absorbeur de choc).

• 44.00 €

■ KIT PROPRETÉ POUR PROTOS



ref. 515019

Set de mousses de recharge pour casques de protection Protos Integral. Le kit complet peut être retiré et est lavable en machine à 30°C maxi.

• 30.00 €

■ MOUSSE INTÉRIEURE POUR PROTOS



ref. 515038

Garniture mousse isolante pour intérieur écouteur anti-bruit Protos - La paire.

• 14.00 €

■ REMBOURRAGE POUR PROTOS



ref. 515039

Rembourrage (tour oreille - hygiène) pour écouteur anti-bruit Protos - La paire.

• 21.46 €

■ PROTEGE NUQUE POUR CASQUE PROTOS



ref. 515013

(Bleu, Orange, Jaune ou Rouge)

• 44.00 €

PROTÈGES OREILLES / LUNETTES

■ LUNETTES DE PROTECTION PRO - TRANSPARENT



ref. 515042 - NOIR
Contre les impacts, filtre UV & solaire. Normes
EN166F/EN170/EN172/ EU2016/425.
• 9.50 €

■ VISIÈRE GRILLAGÉE ET PROTÈGE OREILLES



ref. 515045
Matière visière : treillis d'acier. Protection faciale et
auditive légère et confortable. Bandeau à point de
réglage unique. SNR 25 dB. Poids 410g. EN 352-1
& EN 1731 F.
• 25.64 €

■ CASQUE DE SÉCURITÉ WAIPOUA




ref. 515005
Casque ABS extrêmement résistant aux chocs et
aux rayures.
20 orifices d'aération. Coque stabilisée aux UV.
Réglage molette facile. Visière robuste en mailles
d'acier inoxydable.
Écouteur 27 dB. Réglage en hauteur des écouteurs.
• 61.74 €

■ CASQUE PFANNER PROTOS FOREST



ref. 515017.
Coquilles antibruit intégrées Peltor SNR 28 (db). Tour de tête : 54-62 cm. Large champ de vision, 180°. Casque
pour les conditions difficiles. Grâce à ses certifications EN397, EN352-3 et EN1731. Généreuses ventilations arrière
permettent de garder la tête froide et sèche alors que la visière assure un champ de vision maximal et ne gèle pas
en cas de températures négatives. Le Protos Integral est un casque unique grâce à la « solution intégrale ». Tous
les éléments sont intégrés dans l'enveloppe du casque. Les branches, broussailles et autres obstacles ne peuvent
plus s'accrocher au casque. 8 fois plus de confort : protège-nuque, visibilité accrue, système
d'amortissement innovant de la coiffe, guide spécial pour la mentonnière, meilleur maintien grâce à une coque
occipitale réglable. Choix de la couleur à préciser: Rouge/Jaune ; Rouge/Gris ; Orange/Gris ; Orange/Jaune ; Vert/
Jaune ; Bleu/Jaune...
• 210.00 €

■ CASQUE PFANNER PROTOS ARBORIST



ref. 515018.
Description identique au modèle Forest.
LES + DU MODÈLE ARBORIST "casque d'élagage":
- Mentonnière réglable
- Absorbant de choc en cas de chute
Choix de la couleur à préciser: Rouge/Jaune ; Rouge/Gris ; Orange/Gris...
• 237.00 €



TROUSSE DE SECOURS ESPACES VERTS ET FORÊTS - OBLIGATOIRE



PANSEMENT COMPRESSIF SEUL



ref. 515053
100x10 cm l'un.
- 4.50€

TROUSSE SECOURS TISSU



ref. 515054
Pour 1 à 2 personnes. Pansements de tailles variées. 1 couverture de survie. 2 lingettes chlorhexidine. 5 compresses non tissées. 1 rouleau de sparadrap. 1 paire de ciseaux à bouts ronds. 1 pince à écharde. 1 bande extensible 3 m x 5 cm. 1 bande extensible 3 m x 7 cm. Dim. 180 x 130 x 60 mm.
- 10 €

TROUSSE EV PETIT MODÈLE



ref. 515055
Pour 1 à 3 personnes. 1 tire-tique. 1 aspi venin. 1 loupe avec pince à écharde. 1 pansement compressif. 10 compresses. 20 pansements. 2 bandes extensibles. 20 doigtiers. 1 couverture de survie. 1 écharpe triangulaire. 1 masque de bouche à bouche. 1 sparadrap micropore. 1 ciseau. 1 boîte d'épingles. 2 pochettes froid. 1 sac isothermique. 2 pansements absorbants. 4 lingettes chlorhexidine. 4 gel Arnica. 2 gel brûlures. 2 mèches nasales. 2 lotions oculaires. 1 paire de gants. 13 sutures adhésives. 1 livret. Dim. 260 x 190 x 65 mm... Voir équipement complet avec détails sur notre site internet.
- 46 €

TROUSSE EV GRAND MODÈLE



ref. 515056
Pour 5 et + personnes. 1 tire-tique. 1 aspi venin. 1 loupe avec pince à écharde. 1 coussin compressif. 1 sachet Minigrip grand modèle. 20 compresses. 40 pansements. 6 bandes extensibles. 1 bande de crêpe. 100 doigtiers. 1 couv de survie. 1 écharpe triangulaire. 1 masque de bouche à bouche. 1 sparadrap. 1 ciseau. 2 pochettes de froid. 1 sac isothermique. 2 pansements absorbants. 8 lingettes chlorhexidine. 8 gels Arnica. 4 gels brûlures. 4 mèches nasales. 10 lotions oculaires. 12 épingles de sûreté. 3 paires de gants. 13 sutures adhésives. 1 livret. 1 étiquette de contrôle. Dim. 355 x 245 x 120 mm... Voir équipement complet avec détails sur notre site internet.
- 89 €



SÉCATEURS

■ SCIE À MAIN PRO 30 CM



ref. 531722

Lame en carbone longueur 30 cm.
Manche TPR. Avec étuis de transport. Poids 310 g.
• 29.90 €

■ SÉCATEUR À UNE MAIN Ø18MM



ref. 531701

Pour coupe jusqu'à Ø18 mm. Lame en carbone noir PTFE et poignée aluminium forgée + revêtement PVC.
Longueur 20 cm. Poids 230 g.
• 22.00 €

■ SÉCATEUR À UNE MAIN Ø20MM



ref. 531702

Pour coupe jusqu'à Ø20 mm. Lame en carbone et poignée aluminium forgée + revêtement PVC.
Longueur 21 cm. Poids 265 g.
• 20.60 €

■ SÉCATEUR À DEUX MAINS



ref. 531710

Pour coupe jusqu'à Ø40 mm. Lame en carbone japonais haute résistance et bras en PP + TPR.
Longueur 75 cm. Poids 1160 g.
• 38.60 €

■ ÉTUI EN CUIR POUR SÉCATEUR



ref. 531504

avec passant pour ceinture et accroche pantalon.
12.80 €

OUTILS POUR TRONÇONNEUSE

■ OUTIL POUR L'ÉCORÇAGE DES GRUMES



ref. 536117

Outil pour l'écorçage des grumes. Équipé de 4 couteaux droits avec limiteur de profondeur. Largeur totale de travail : 120 mm. Puissance requise : minimum 65 cm³. Préciser le modèle de la tronçonneuse lors de la commande. Cloche d'embrayage comprise !
Attention : penser à désaccoupler la pompe à huile pour un usage prolongé. (sur Stihl et Husq uniquement)
• 385 €

ref. 531422

Couteau de rechange pour 536117 - L'un.
• 15 €

■ OUTIL POUR ÉVIDER LES TRONCS



ref. 536119

Outil pour évider les troncs. Idéal pour la fabrication de jardinières. Équipé de 2 couteaux courbés. Largeur totale de travail : 30 mm. Puissance requise : maximum 50 cm³. Préciser le modèle de la tronçonneuse lors de la commande. Cloche d'embrayage comprise ! (sur Stihl et Husq)
Attention : penser à désaccoupler la pompe à huile pour un usage prolongé.
• 348 €

ref. 531428

Couteau de rechange pour 536119 - L'un.
• 20 €

ref. 531423

Courroie de rechange pour 536117 ou 536119 - L'une.
• 15€
REF. 531205
Pour combican réf 531198.
• 16.50 €

■ CEINTURE PORTE-OUTILS : ÉTUIS ET HARNAIS



ref. 531211

4 étuis avec emplacements pour spray, clé, coins, pince, limes, kit secours, ruban etc..
Ceinture polyester résistante. Ceinture mousse confortable. Harnais réglable et amovible.
• 72.00 €


■ SUPPORT TRONÇONNEUSE

KRPAN®



ref. 765300025275

Adaptable
• 115.00 €



LAMES DE SCIÉS CIRCULAIRES



ref. 730003

Lame carbure Ø 600 Alésage 30 mm.
• 200.00 €

ref. 730004C

Lame carbure Ø 700 Alésage 30 mm.
• 198.00 €

ref. 730011

Lame carbure Ø 700 Alésage 30 mm, 120 dents pour scie à tambour.
• 630.00 €

ref. 730004

Lame carbure Ø 700 Alésage 35 mm.
• 220.00 €

ref. 730008

Lame carbure Ø 1000 Alésage 40 mm.
• 899 €

ref. 730009

Lame carbure Ø 1000 Alésage 40 mm, spécial CSKZ 4218.
• 1490.00 €

Pointes en carbure de tungstène réaffutables

DIVERS CONDITIONNEMENT

CONDITIONNEMENT

■ ENSACHEUSE PN 330 POUR BUCHETTES / BOIS D'ALLUMAGE 35 L



ref. 76317435

Ensacheuse volume 35 L pour longueur de bûches 33 cm. Basculement manuel mécanique. Remplissage facile et hauteur de travail réglable.
• 420.00 €

ref. 76317430

Lot de 100 sacs pour ensacheuse PN 330. Dimension 60 x 90 cm. Séchage rapide et uniforme. Haute résistance avec traitement UV 2%. Attention limiter au maximum l'exposition au soleil pour ne pas fragiliser la tenue des sacs.

• 39 €

ref. 76317430 X5

• 185 €

ref. 76317430 X20

• 690 €

■ CORDE POLYPROPYLÈNE POUR FAGOTEUSES



ref. 73131-1014

Corde 10 fils rupture 1,1 tonnes. Longueur 315 m soit environ 35 fagots. Poids 9kg.

• 40.70 €

ref. 73131-1014 X10

• 395 €

ref. 73131-1014 X36

• 1391 €

ref. 73131-1014 X72

• 2540 €



Vidéo noeud de fagoteuse dispo sur notre site internet

■ FEUILLARD POUR CERCLAGE



ref. 531600

Feuillard polyester tissé 500m x 19mm. Résistance 750 kg.
• 74 €

ref. 531601

Boucle galvanisé pour feuillard textile 19mm - Les 1000.
• 79 €

ref. 531602


Pince de tension pour cerclage feuillard 19mm.
• 89 €

CHAÎNES À PNEUS DENEIGEMENT VERIGA

■ CHAÎNE DÉNEIGEMENT STAR SUPER

Diamètres 7, 8, ou 9.5 mm.
Chaîne simple losange épais avec des liens renforcés. Profil "D" conçu pour un usage sur neige et glace. Traitement thermique de haute qualité – cémentation.
Entièrement galvanisée, utilisable sur les deux côtés. Chaîne de tension latérale fournie d'origine.
Modèle avec barrettes d'usures = Star Extreme


D [mm]	7	8	9,5
H [mm]	27	30	35



■ CHAÎNE DÉNEIGEMENT TEMPO

Diamètres 7, 8 ou 9,5 mm.
Chaîne profil "D" avec des liens renforcés, adaptée aux machines agricoles pour un usage hivernal occasionnel. Conçue pour une bonne adhérence sur neige et glace. Traitement thermique de haute qualité – cémentation.
Entièrement galvanisée, utilisable sur les deux côtés. Chaîne de tension latérale avec boucle de réglage. Équipée d'un crochet de serrage.


D [mm]	7	8	9,5
H [mm]	27	30	35



■ CHAÎNE DÉNEIGEMENT MAXI GRIP

Diamètres 7, 8, 9.5 ou 12 mm.
Chaîne double losange épais avec des liens renforcés + plaques soudés (barrette d'usure). Profil "D" conçu pour un usage sur neige, glace et dans les carrières.
Traitement thermique de haute qualité – cémentation. Entièrement galvanisée. Chaîne de tension latérale fournie d'origine.


D [mm]	7	8	9,5	12
H [mm]	34	38	44	58



■ CHAÎNE DÉNEIGEMENT STAR EXTREM

Diamètres 7, 8, ou 9.5 mm.
Chaîne simple losange épais avec des liens renforcés et barrettes d'usure. Profil "D" conçu pour un usage sur neige et glace. Traitement thermique de haute qualité – cémentation.
Entièrement galvanisée, utilisable sur les deux côtés. Chaîne de tension latérale fournie d'origine.

D [mm]	7	8	9,5	12
H [mm]	34	38	44	58



■ TRACKS

VERIGA c'est aussi une gamme de Tracks pour Abatteuses et Porteurs forestiers. (Il existe 8 profils différents).
Augmente votre adhérence, réduit votre consommation, économise vos pneus et préserve les sols de vos chantiers.
Vous avez un projet en cours : Contactez-nous pour avoir un devis.



CHAÎNES À PNEUS FORESTIÈRES VERIGA

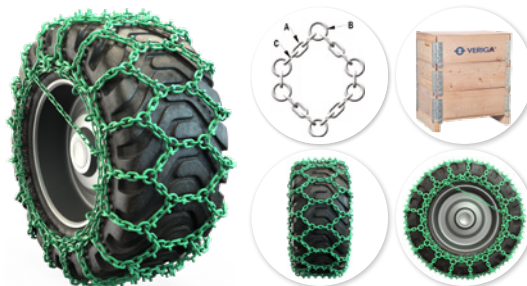
■ CHAÎNE FORESTIÈRE STIFT

Diamètres 14 ou 16 mm.

Chaîne simple losange avec picots sur la bande de roulement, débouillage optimal. Fabrication en alliage d'acier spécial et entièrement traité thermiquement.

La cémentation contrôlée prolonge la durée de vie de la chaîne. Chaîne de tension latérale fournie d'origine. Utilisation sur Tracteur agri ou Skidder.

	14	16
A	13 mm	16 mm
B	15 mm	16 mm
C	15 mm	18 mm
H	63 mm	76 mm



■ CHAÎNE FORESTIÈRE STIFT +OPTION U

Diamètres 14 ou 16 mm.

Chaîne simple losange à picots avec renforts en "U", conçue pour un usage agricole et forestier intensif.

Excellente accroche et bon débouillage en conditions difficiles.

Fabriquée en acier allié spécial avec traitement thermique de haute qualité – cémentation. Résistance élevée à l'usure et limitation de l'allongement.

Chaîne de tension latérale fournie d'origine, adaptée à tous types de pneumatiques.

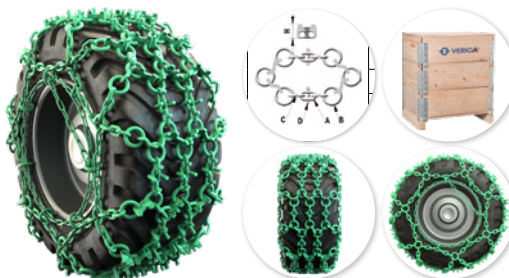


■ CHAÎNE FORESTIÈRE U-PROTECT

Diamètres 11, 14, 16 ou 18 mm.

Chaîne double losange avec picots sur la bande de roulement et "U" soudés (fusion) en dessous de la chaîne pour une meilleure tenue sur le pneumatique. Avec des fers forgés pour une meilleure traction, et qui par leur conception améliorent que le débouillage de la chaîne. Fabrication en alliage d'acier spécial et entièrement traité thermiquement. La cémentation contrôlée prolonge la durée de vie de la chaîne. Chaîne de tension latérale fournie d'origine. Utilisation sur Tracteur agri, Skidder, Porteur et Abatteuse.

	11	14	16	18
A	10	13	16	16
B	11	15	16	18
C	11	15	18	18
D	11	15	18	18
H	45	60	70	70



■ CROCHETS POUR CHAINES FORESTIERES

ref. 77229174	ref. 77230048
13 mm	16 mm
• 9.90 €	• 12.90 €

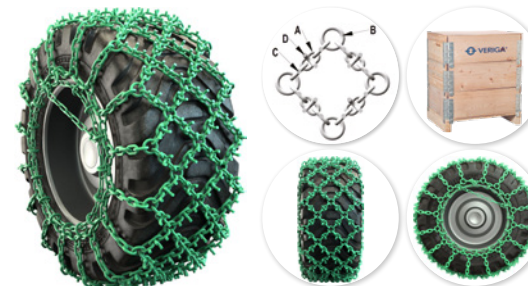


■ CHAÎNE FORESTIÈRE SUPER STIFT

Diamètres 11, 14 ou 16 mm.

Chaîne double losange à picots en "U", conçue pour un usage forestier intensif. Excellente adhérence et protection optimale des pneus sur tous types de terrains. Fabriquée en acier allié spécial avec traitement thermique de haute qualité – cémentation. Résistance élevée à l'usure et limitation de l'allongement. Chaîne de tension latérale fournie d'origine, adaptée à tous types de pneumatiques.

	11	14	16
A	10	13	16
B	11	15	16
C	11	15	18
D	11	15	18
H	48	63	76




■ CHAÎNE FORESTIÈRE SKIDDER

Diamètres 11, 14 ou 16 mm.

Chaîne simple losange avec fers forgés, conçue pour un usage forestier intensif. Très bon débouillage et excellente traction en conditions difficiles. Fabriquée en acier allié spécial avec traitement thermique de haute qualité – cémentation. Résistance élevée à l'usure et limitation de l'allongement. Chaîne de tension latérale fournie d'origine, adaptée à tous types de pneumatiques.

	11	14	16	18
A	10	13	16	16
B	11	15	16	18
H	45	60	70	70



■ CHAÎNE FORESTIÈRE KRPAN

Diamètres 11, 14, 16 ou 18 mm.


Chaîne double losange entièrement en fers forgés, conçue pour un usage forestier intensif en terrains très exigeants.

Adhérence extrême, excellent auto-nettoyage et protection optimale des pneus. Impact réduit sur le sol, idéal pour sols durs et rocheux.

Fabriquée en acier allié spécial avec traitement thermique de haute qualité – cémentation. Résistance élevée à l'usure et limitation de l'allongement.

Chaîne de tension latérale fournie d'origine, adaptée à tous types de pneumatiques.

	11	14	16	18
A	10	13	16	16
B	11	15	16	18
H	45	60	70	70

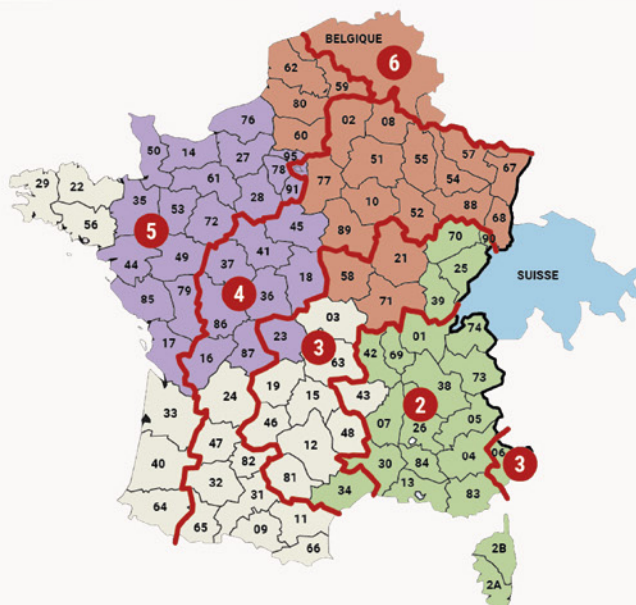




CONDITIONS DE LIVRAISON & TRANSPORT

MATÉRIEL & ACCESSOIRES – FRANCE & BELGIQUE

ZONES DE LIVRAISON



- Loïc Fontanet
04.75.84.48.44
- Sébastien Lavisa
04.75.84.48.41
- Julien Kaiser
04.75.84.48.40
- Romain Liboutet
04.75.84.48.43

CODES TRANSPORT MATÉRIEL (mentionné à côté du prix)

CODE TRÈFLE

France	100 € HT
Belgique	160 € HT

CODE TRIANGLE

France	170 € HT
Belgique	240 € HT

CODE ROND

Régions 1 et 2	190 € HT
Région 3	220 € HT
Région 4	260 € HT
Région 5	300 € HT
Région 6	360 € HT

CODE LOSANGE

Régions 1 et 2	290 € HT
Région 3	340 € HT
Région 4	390 € HT
Région 5	450 € HT
Région 6	500 € HT

CODE CARRÉ

Déchargement par Quai ou Pont roulant
sinon supplément porte-char **500€ HT**

Régions 1 et 2	480 € HT	Région 4	690 € HT
Région 3	600 € HT	Régions 5 et 6	790 € HT

Corse : coût réel (nous consulter)

FRANCO : pour une commande groupée,
cinq machines, une seule facture, un seul lieu de livraison.

PORT FORFAIT ACCESSOIRES

FRANCE

FRAIS FIXES 8€ HT COMMANDE < 50€ HT
FRANCO À PARTIR DE 1000€ NET
(sauf câble, lames Ø 100, cordes fagoteuses, ensacheuses et filets)

ENVOIS COLIS

De 0 à 10 kg	17.00 € HT
De 10 à 20 kg	24.00 € HT
De 20 à 30 kg	29.00 € HT

ACCESSOIRES À EXPÉDIER SUR PALETTE

De 30 à 110 kg	70.00 € HT
De 110 à 220 kg	100.00 € HT
De 220 à 350 kg	130.00 € HT
De 350 à 550 kg	190.00 € HT

(peut être soumis à variation suivant CP.)

BELGIQUE

ENVOIS COLIS

De 0 à 10 kg	28.00 € HT
De 10 à 20 kg	35.00 € HT
De 20 à 30 kg	45.00 € HT

+ 30KG ET ACCESSOIRES À EXPÉDIER SUR PALETTE

SUR DEVIS

(peut être soumis à variation suivant CP.)



URGENT
Affrètement
sur devis



LIVRAISON
en concession



DÉCHARGEMENT
à votre charge

CONTACT@MFA.EU

+33 4 75 84 69 40

40 ANS MFA

1986 - 2026
MATÉRIEL FORESTIER AGRICOLE

WWW.MFA.EU



Les renseignements techniques et photos sont donnés à titre indicatif et ne sont pas contractuels. Prenez à l'environnement, ne jetez pas ce prospectus sur la voie publique.